

HONDA®



CB450 (1000001~)
CB450 C (3003001~)
CB450 E (2002701~)

CATÁLOGO DE PEÇAS

1

HONDA**NOTICIA DE PEÇAS**

3 de novembro de 1983

HONDA MOTOR DO BRASIL LTDA.

NOTÍCIA Nº	400-005/83
MODELO AFETADO	CB400 (2100001~) CB450CUSTOM CB450E

Atualizar o catálogo de peças conforme as explicações a seguir:

OBS: Para o modelo CB400 considerar o catálogo de peças nº 1 (CP443831P)
a partir do chassi nº 2100001.

NOTA:

B: Correção

C: Acrescentar no catálogo

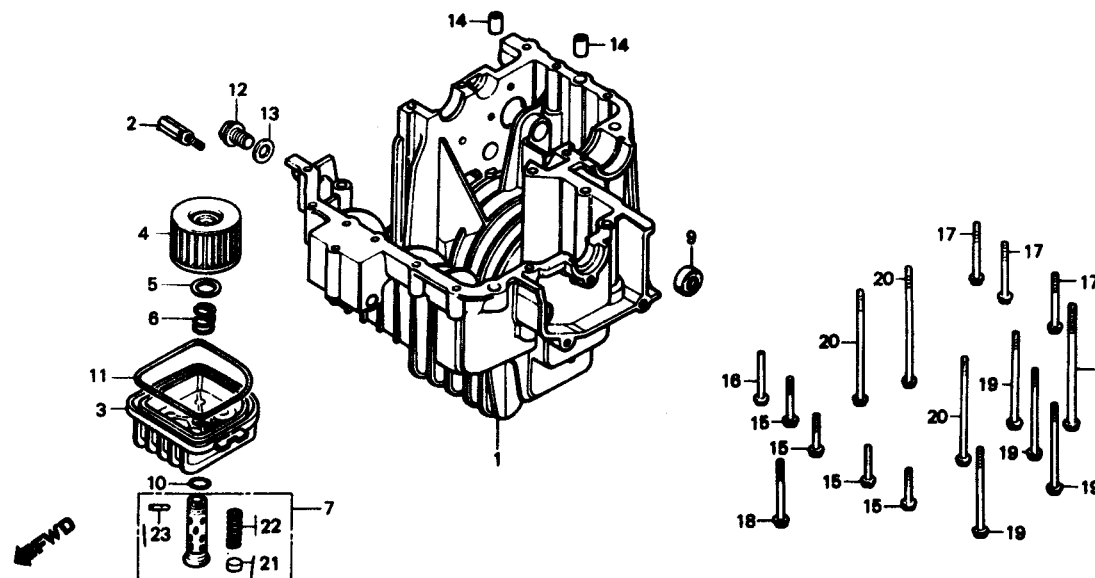
					MODELO E QTD.					PÁG. Nº 01/04			
ITEM	BLOCO Nº	REF. Nº	CODPRO	Nº DA PEÇA NOVA	CB 400	CB 450C	CB 450E			Nº DA PEÇA ANTIGA	INTE RCAM BIA R.	NOTA	Nº DE SÉRIE OU OBSERVAÇÕES
			DESCRIÇÃO										
01	C-2	33	L4754	94050-06000	2							C	
			Porca, flange, 6mm										
02	M-6	10	J7078	90125-399-000		1	1					B	Correção da descrição
			Parafuso, especial, 6X28										
03	M-10	2	S3353	11492-413-300		1	1					B	Correção do CODPRO
			Junta, tampa lat. esq. motor										
04	M-13	21	X5124	15473-300-300		1	1					C	
			válvula, verificação										
05	M-13	22	X5132	15474-300-310		1	1					C	
			mola, válvula verificação										
06	M-13	23	X5159	15477-300-300		1	1					C	
			Pino, fixação mola										
07	M-18	3	X5981	24222-MC0-000		1	1					B	Correção da descrição
			Garfo seletor, secundário, 6º										
08	C-1	11	X8123	61301-443-720ZA		1						B	Correção da descrição
			Carcaça , farol*NH-1*										
09	C-2	33	L4754	94050-06000		2						C	
			Porca, flange, 6mm										
10	C-5-1	21	P7674	93500-05008-0G			2			93500-05008-08		B	Correção do nº da peça
			Parafuso philips, 5X8										

NOTICIA Nº 100 000

PÁG. Nº 02/04

I T E M	BLOCO Nº	REF. Nº	CODPRO	Nº DA PEÇA NOVA	MODELO E QTD.					Nº DA PEÇA ANTIGA	INTE RCAM BIAE.	N O T A	Nº DE SÉRIE OU OBSERVAÇÕES
			CB 400	CB 450C	CB 450E								
			DESCRIÇÃO										
11	C-8	10	X7801	51500-KK9-901		1						B	Correção do CODPRO
			Conj.garfo diant.esq.										
12	C-8	26	G2184	94101-08000		2	2					B	Correção do CODPRO
			Arruela,lisa,8mm										
13	C-10	7	N0822	44711-443-901		1	1			44711-413-901		B	Correção do nº da peça
			Pneu diant. (3.60S-19)										
14	C-11	6	S7006	43151-329-000		2						B	Correção do nº da peça
			mola, sapata freio										
15	C-14-1	11	S4805	42706-MB0-000			N			42706-MB0-00		B	Correção do nº da peça
			Peso,balanceador (30g)										
16	C-15	16	N6952	17632-422-000		1	1			17632-433-433-000		B	Correção do nº da peça
			Guarnição, tampa bocal										
17	C-17	28	X2400	98200-53000		2	2			98200-5300		B	Correção do nº da peça
			Fusivel F (30A)										
18	C-20	9	S3663	18373-413-000		1	1					B	Correção do CODPRO
			Braçadeira diant., silencioso dir.										
19	C-22	18	N7460	50715-413-000		2	2					B	Correção do CODPRO
			Pedal, apoio tras.										
20	C-26-1	10	X8743	84102-443-740			1					B	Correção do CODPRO
			Alça, proteção comp. esq.tras.										

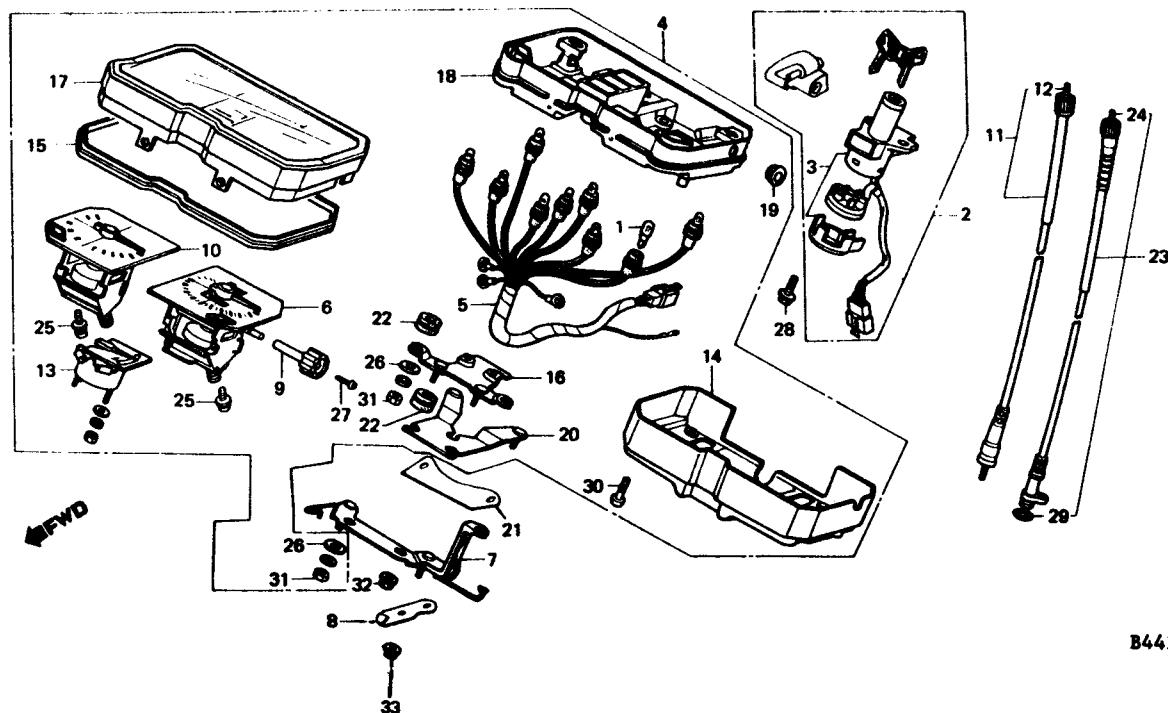
										PÁG. Nº 03/04			
I T E N	BLOCO Nº	REF. Nº	CODPRO	Nº DA PEÇA NOVA	MODELO E QTD.					Nº DA PEÇA ANTIGA	INTE RCAM BIAB.	N O T A	Nº DE SÉRIE OU OBSERVAÇÕES
					CB 400	CB 450C	CB 450E						
			DESCRIÇÃO										
21	C-27	21	X6473	33648-KK9-900		1				33648-KK9-901		B	Correção do nº da peça
			Coxim, sinalizador tras. esq.										
22	C-27	29	S2624	93901-24610		8						B	Correção do CODPRO
			Parafuso, auto-atarraxante, 4X25										
23	C-27-1	30	S2624	93901-24610			8					B	Correção do CODPRO
			Parafuso auto-atarraxante ,4X25										
24	C-28	9	S8460	34906-447-711		2	2					B	Correção do CODPRO
			Lâmpada (12V 5/21W)										

M-13**Carcaça inferior do motor**

					MODELO E QTD.					PÁG. Nº 04/04			
ITEM	BLOCO Nº	REF. Nº	CODPRO	Nº DA PEÇA NOVA	CB 400	CB 450C	CB 450E			Nº DA PEÇA ANTIGA	INTERCAMBIABIL.	NOTA	Nº DE SÉRIE OU OBSERVAÇÕES
			DESCRIÇÃO										

C-2

Instrumentos • Jogo de travas



B443-144

OBS.: Para o modelo CB400 considerar o catálogo de peças nº 1 (CP443831P) a partir do chassi nº 2100001.

B: Correção.

NOTICIA Nº	400-01/84
MODELO AFETADO	CB400 (2100001-) CB450CUSTOM CB450E

I T E M	BLOCO Nº	REF. Nº	CODPRO	Nº DA PEÇA NOVA	MODELO E QTD.					Nº DA PEÇA ANTIGA	INTE RCAM BIAB.	N O T A	Nº DE SÉRIE OU OBSERVAÇÕES
					CB 400	CB 450C	CB 450E						
01	M-9	4	X6023	31120-413-881	1					31120-443-881	B		Correção do nº da peça
			Estator comp., gerador										
02	C-20	22	10235	94101-06000	2						B		Correção do CODPRO
			Arruela, lisa, 6 mm										
03	C-21	7	S2640	94031-10000	1					94301-10000	B		Correção do nº da peça
			Porca, sex., 10 mm										
04	M-19	7	W3975	16028-443-851		1	1			16026-443-851	B		Correção do nº da peça
			Jogo parafuso B										

[REDACTED]

[REDACTED]

[REDACTED]

NOTICIA DE PEÇAS 15 de maio de 1984.

HONDA MOTOR DO BRASIL LTDA.

OBS.: Para o modelo CB400 considerar o catálogo de peças nº 1 (CP443831P) a partir do chassi nº 2100001.

A: Peça com número antigo ainda pode ser usada. Quando tiver estoque zero, pedir número novo.

INTERCAMBIABILIDADE

Y-Y: Há intercambiabilidade da peça antiga para a nova e vice-versa.

NOTÍCIA Nº	400-02/84
MODELO AFETADO	CB400 (2100001- CB450CUSTOM CB450E

I T E M	BLOCO Nº	REF. Nº	CODPRO	Nº DA PEÇA NOVA	MODELO E QTD.					Nº DA PEÇA ANTIGA	INTE RCAM BIAB.	N O T A	Nº DE SÉRIE OU OBSERVAÇÕES
					CB 400	CB 450C	CB 450E						
1	C-4			45500-443-721	1					45500-443-720		B	Correção do nº da peça.
		3	Conj. cilindro mestre										
2	C-4			45500-443-662		1	1			45500-443-661	Y-Y	A	
		7	Conj. cilindro mestre										
3	C-4	8		45520-MA5-672	1					45520-MA5-671	Y-Y	A	
			Diafragma										
4	C-4	12		45520-MA5-672		1	1			45520-MA5-671	Y-Y	A	
			Diafragma										
5	C-16	9		77210-KK9-900ZB		1						B	Correção da descrição
			Rabeta, assento *PB-117C-BR*										

HONDA MOTOR DO BRASIL LTDA.

Atualizar os catálogos de peças conforme as explicações a seguir:

OBS.: Para o modelo CB400 considerar a catálogo de peças nº 1 (CP443831P) a partir do chassi nº 2100001.

NOTA

V: Verificar número de série ou observações.

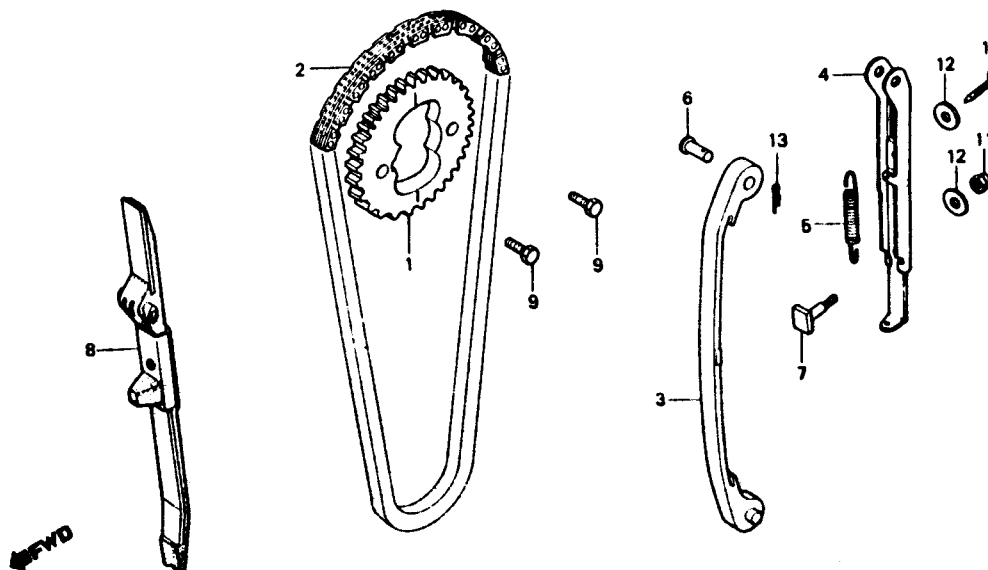
INTERCAMBIABILIDADE

N-Y: Hã intercambiabilidade da peça nova para a peça antiga, mas não hã intercambiabilidade da peça antiga para a peça nova.
Y-Y: Hã intercambiabilidade da peça antiga para a nova e vice-versa.

Substituir a ilustração abaixo na página 13, bloco M-5 do catálogo de peças CB400 (2100001~)

NOTÍCIA Nº	400-03/84
MODELO AFETADO	CB400 (2100001~) CB450CUSTOM CB450E

M-5
Corrente de comando • Tensor
(CB400)



NOTICIA Nº 400-03/

				MODELO E QTD.				PÁG. Nº 1/2			
ITEM	BLOCO Nº	REF. Nº	CODPRO	Nº DA PEÇA NOVA	CB 400	CB 450C	CB 450E	Nº DA PEÇA ANTIGA	INTERCAMBIAB.	NOTA	Nº DE SÉRIE OU OBSERVAÇÕES
			DESCRIÇÃO								
01	M-5	13		14762-414-003		2	2	14762-413-000	N-Y	V	2007000~
			Mola, externa válvula escap.								
02	M-5	13		14762-414-004		2	2	14762-413-000	N-Y	V	2007000~
			Mola, externa válvula escap.								
03	C-25	1		33400-443-901	1			33400-443-900	Y-Y	V	2103501~
			Conj. sinalizador diant. dir.								
04	C-27	1		33400-443-901		1		33400-443-900	Y-Y	V	3002635~
			Conj. sinalizador diant. dir.								
05	C-25	3		33402-KK9-921	4			33402-428-671	Y-Y	V	2103501~
			Lente, sinalizador								
06	C-27	3		33402-KK9-921		4		33402-428-671	Y-Y	V	3002635~
			Lente, sinalizador								
07	C-25	13		33450-443-901	1			33450-443-900	Y-Y	V	2103501~
			Conj. sinalizador diant. esq.								
08	C-27	12		33450-443-901		1		33450-443-900	Y-Y	V	3002635~
			Conj. sinalizador diant. esq.								
09	C-27	14		33600-KK9-903		1		33600-KK9-901	Y-Y	V	3002635~
			Conj. sinalizador tras. dir.								
10	C-25	15		33600-443-743	1			33600-443-741	Y-Y	V	2103501~
			Conj. sinalizador tras. dir.								

[illegible]

HONDA**NOTICIA DE PEÇAS**

07 de março de 1.985

HONDA MOTOR DO BRASIL LTDA.

Atualizar os catálogos de peças, conforme as explicações a seguir :

M O D E L O	Nº DE SÉRIE		CATÁLOGO A SER ATUALIZADO E CONSULTADO	
	MOTOR	CHASSI	P/MOTOR	P/CHASSI
CB450	2100001~	1000001~	CB450C/E	CB400 (2100001~)
CB450CUSTOM		3003001~		CB450C/E
CB450E		2002701~		

NOTÍCIA Nº	450-02/85
MODELO AFETADO	CB450 CB450CUSTOM CB450E

CÓDIGO DE COR	DESCRIÇÃO DE COR
CÓDIGO HONDA	
NH-1-BR	PRETO
NH-100C-BR	PRETO
PB-117C-U-BR	AZUL
R-105-BR	VERMELHO
R-140	VERMELHO
R-114C-U-BR	VINHO
R-117C-A-BR	VERMELHO
YR-131M-U	OURO

MODELO	CB450		CB450CUSTOM		CB450E	
PEÇAS COLORIDAS <div>CÓDIGO DE COR</div>	NH-100C-BR	R-117C-A-BR	R-114C-U-BR	PB-117C-U-BR	R-105-BR	NH-1-BR
JOGO TANQUE, COMB.	NH-100C-BR	R-117C-A-BR	R-114C-U-BR	PB-117C-U-BR	R-105-BR	NH-1-BR
JOGO TAMPA LAT. DIR./ESQ.						
CONJ.RABETA, ASSENTO						
CARENAGEM COMP.						
PARALAMA DIANT. COMP.	NH-100C-BR	R-117C-A-BR	CROMADO			
RODA DIANT./TRAS.			YR-131M-U		R-140	
DISCO COMP., FREIO DIANT./TRAS.						
CHASSI COMP.	NH-1-BR		NH-1-BR		NH-1-BR	
CONJ. GARFO TRAS.						
FAIXA DIR./ESQ., TANQUE., COMB.	TIPO I	TIPO II	TIPO I	TIPO II	TIPO I	TIPO II
FAIXA, TAMPA LAT. DIR./ESQ.						
FAIXA DIR./ESQ. , RABETA						
FAIXA DIR./ESQ., CARENAGEM						

8 de janeiro de 1.985

HONDA MOTOR DO BRASIL LTDA.

Atualizar os catálogos de peças, conforme as explicações a seguir :

MODELO	Nº DE SÉRIE		CATÁLOGO A SER ATUALIZADO E CONSULTADO	
	MOTOR	CHASSI	P/MOTOR	P/CHASSI
CB450	2100001~	1000001 ~	CB450C/E	CB400 (2100001 ~)
CB450CUSTOM		3003001 ~		CB450C/E
CB450E		2002701 ~		

NOTÍCIA Nº	450-01/85
MODELO AFETADO	CB450 CB450CUSTOM CB450E

NOTA :

B : Correção

C : Acrescentar no catálogo

V : Verificar número de série ou observações

INTERCAMBIABILIDADE :

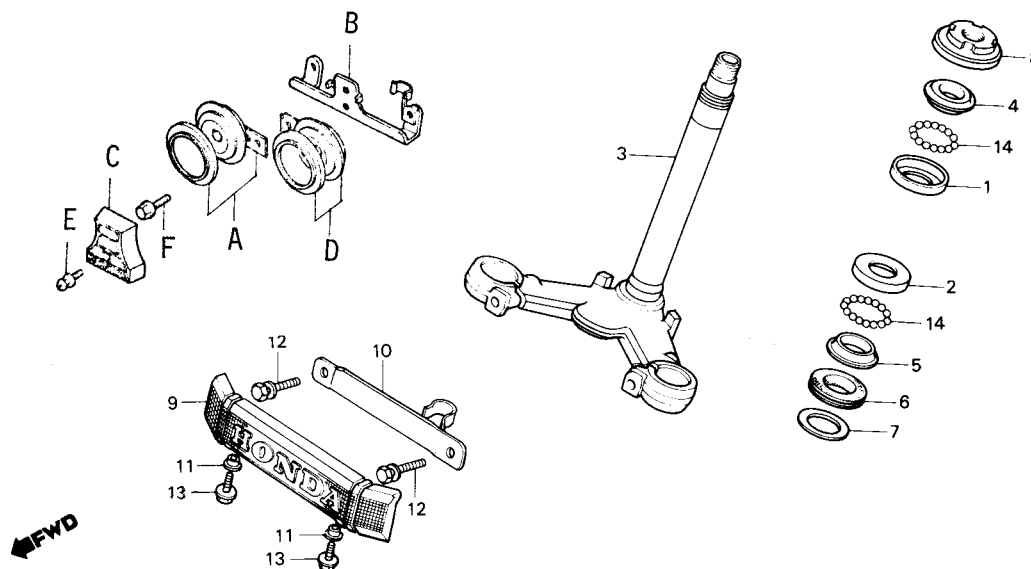
Y-Y : Há intercambiabilidade da peça antiga para a peça nova e vice-versa.

N-Y : Há intercambiabilidade da peça nova para a peça antiga , mas não há intercambiabilidade da peça antiga para a peça nova.

N-N : Não há intercambiabilidade da peça antiga para a peça nova e vice-versa.

			MODELO E QTD.							PÁG. Nº 01/44			
I T E M	BLOCO Nº	REF. Nº	Nº DA PEÇA NOVA	CB 450	CB 450C	CB 450E				Nº DA PEÇA ANTIGA	INTER CAMBI ABIL.	N O T A	Nº DE SÉRIE OU OBSERVAÇÕES
			DESCRIÇÃO										
001	C-3	14	88110-KK9-980	1								V	1000001~
			Espelho retrovisor dir.										
002	C-3	15	88120-KK9-980	1								V	1000001~
			Espelho retrovisor esq.										
003	C-6	9		0						61401-443-900		V	1000001~
			Emblema diant.										
004	C-6	10		0						61405-443-900		V	1000001~
			Suporte , emblema diant.										
005	C-6	11		0						90522-028-000		V	1000001~
			Bucha , 6 X 4										
006	C-6	13		0						93894-06016-08		V	1000001~
			Parafuso-arruela, 6 x 16										
007	C-6	A	38110-ME2-004	1								V	1000001~
			Buzina comp. (AGUDO)										
008	C-6	B	38111-KK9-980	1								V	1000001~
			Suporte , Buzina										
009	C-6	C	38112-KK9-900	1								V	1000001~
			Capa , buzina										
010	C-6	D	38120-ME2-004	1								V	1000001~
			Buzina comp. (GRAVE)										

C-6
Coluna de direção



013	C-7	3		0						61100-443-740ZC		V	1000001~
			Paralama diant. comp. *NH-1-BR*										
014	C-7	3		0						61100-443-740ZE		V	1000001~
			Paralama diant. comp. *PB-107C-U-BR*										

MODELO E QTD.

ITEM	BLOCO Nº	REF. Nº	Nº DA PEÇA NOVA	CB 450	CB 450C	CB 450E					Nº DA PEÇA ANTIGA	INTERCAMBIABIL.	NOTA	Nº DE SÉRIE OU OBSERVAÇÕES
			DESCRIÇÃO											
015	C-7	3	61100-443-740ZF	1									V	1000001~
			Paralama diant. comp. *NH-100C-BR *											
016	C-13-1	1	16950-443-901	1									V	1000001~
			Conj. registro , combustível											
017	C-13-1	2	16951-443-902	1									V	1000001~
			Carcaça comp. registro											
018	C-13-1	3	16952-443-901	1									V	1000001~
			Jogo filtro , combustível											
019	C-13-1	4	16954-443-901	1									V	1000001~
			Suporte											
020	C-13-1	5	16958-MAI-731	1									V	1000001~
			Anel vedação , 10.6 X 1.3											
021	C-13-1	6	16959-443-901	1									V	1000001~
			Colar , fixação											
022	C-13-1	7	16963-443-901	1									V	1000001~
			Junta											
023	C-13-1	8	16965-443-901	1									V	1000001~
			Suporte , copo											
024	C-13-1	9	16967-443-902	1									V	1000001~
			Copo, filtro combustível											

NOTÍCIA Nº 450-01/83

PÁG. Nº 04/44

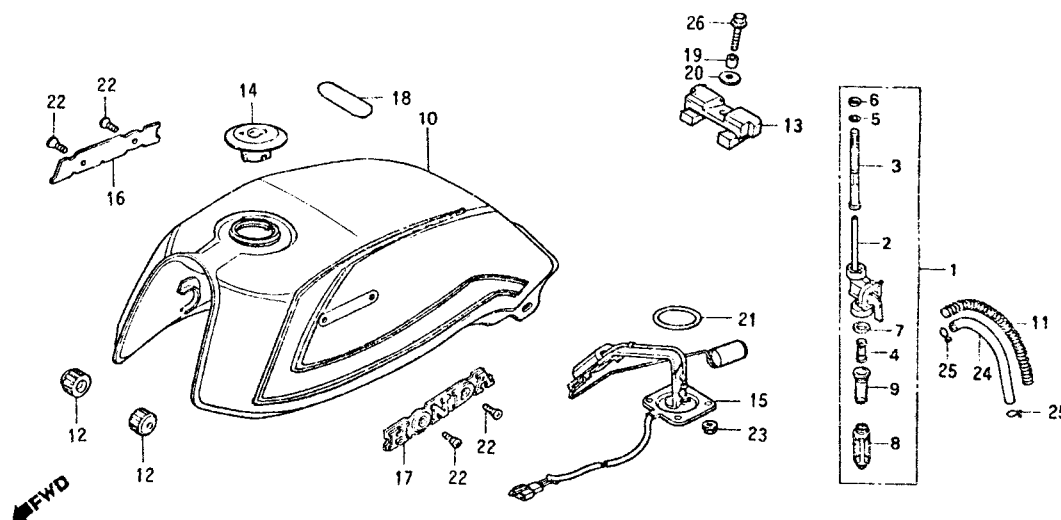
			MODELO E QTD.											
ITEM	BLOCO Nº	REF. Nº	Nº DA PEÇA NOVA	CB 450	CB 450C	CB 450E					Nº DA PEÇA ANTIGA	INTERCAMBIABIL.	NOTA	Nº DE SÉRIE OU OBSERVAÇÕES
			DESCRİÇÃO											
025	C-13-1	10	17520-KK9-980ZA	1									V	1000001~
			Jogo tanque , combustível *NH-100C-BR*											
026	C-13-1	10	17520-KK9-980ZB	1									V	1000001~
			Jogo tanque , combustível * R-117C-A-BR *											
027	C-13-1	11	17532-404-000	1									V	1000001~
			Mola , capa tubo combustível											
028	C-13-1	12	17611-286-000	2									V	1000001~
			Coxim diant., tanque combustível											
029	C-13-1	13	17613-443-901	1									V	1000001~
			Coxim tras., tanque combustível											
030	C-13-1	14	17620-460-057	1									V	1000001~
			Tampa, bocal tanque combustível											
031	C-13-1	15	37800-443-741	1									V	1000001~
			Conj. Marcador combustível											
032	C-13-1	16	87121-443-880	1									V	1000001~
			Emblema dir., tanque combustível											
033	C-13-1	17	87122-443-880	1									V	1000001~
			Emblema esq., tanque combustível											
034	C-13-1	18	87560-397-630	1									V	1000001~
			Etiqueta , precaução											

ITEM	BLOCO Nº	REF. Nº	Nº DA PEÇA NOVA	MODELO E QTD.							Nº DA PEÇA ANTIGA	INTERCAMBIABIL.	NOTA	Nº DE SÉRIE OU OBSERVAÇÕES
				CB 450	CB 450C	CB 450E								
			DESCRIÇÃO											
035	C-13-1	19	90324-449-000	1									V	1000001~
			Espaçador , 8 mm											
036	C-13-1	20	90534-011-000	1									V	1000001~
			Arruela , lisa , 8.3 mm											
037	C-13-1	21	91305-443-740	1									V	1000001~
			Anel vedação, 39.5 x 5											
038	C-13-1	22	93700-04006-0G	4									V	1000001~
			Parafuso , cabeça - abaulada, 4X6											
039	C-13-1	23	94050-06080	4									V	1000001~
			Porca , flange , 6 mm											
040	C-13-1	24	95001-55100-40	1									V	1000001~
			Tubo, combustível , 5.3 X 100											
041	C-13-1	25	95002-02100	2									V	1000001~
			Presilha B 10, tubo											
042	C-13-1	26	95700-08025-00	1									V	1000001~
			Parafuso flange , 8 X 25											

				MODELO E QTD.					NOTÍCIA Nº 155 01/85				
				CB 450	CB 450C	CB 450E					PÁG. Nº 06/44		
ITEM	BLOCO Nº	REF. Nº	Nº DA PEÇA NOVA						Nº DA PEÇA ANTIGA	INTERCAMBIABIL.	NOTA	Nº DE SÉRIE OU OBSERVAÇÕES	
			DESCRIÇÃO										

C-13-1

Tanque de combustível

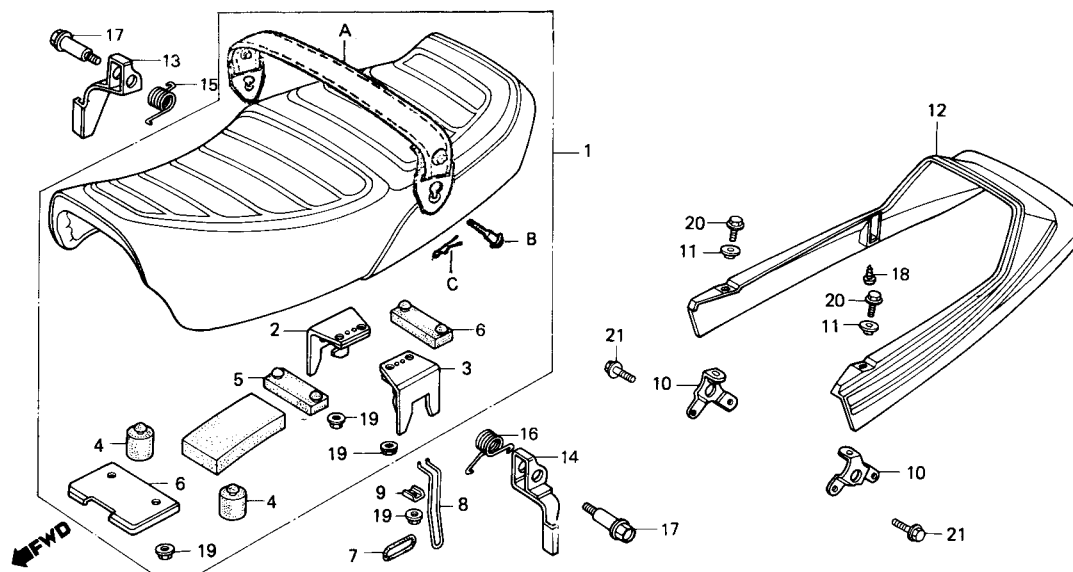


MODELO E QTD.

ITEM	BLOCO Nº	REF. Nº	Nº DA PEÇA NOVA	CB 450	CB 450C	CB 450E					Nº DA PEÇA ANTIGA	INTERCAMBIABIL.	NOTA	Nº DE SÉRIE OU OBSERVAÇÕES
			DESCRIÇÃO											
043	C-14	12		0							77220-443-720ZA		V	1000001~
			Conj. rabeta , assento *NH-1-BR *											
044	C-14	12		0							77220-443-720ZB		V	1000001~
			Conj. rabeta , assento * R-117C-A-BR*											
045	C-14	12		0							77220-443-720ZC		V	1000001~
			Conj. rabeta , assento *PB-107C-U-BR*											
046	C-14	12	77220-KK9-980ZA	1									V	1000001~
			Conj. rabeta , assento *NH-100C-BR *											

C-14

Assento • Rabeta



MODELO E QTD.										PÁG. Nº 08/44				
ITEM	BLOCO Nº	REF. Nº	Nº DA PEÇA NOVA	CB 450	CB 450C	CB 450E					Nº DA PEÇA ANTIGA	INTERCAMBIABIL.	NOTA	Nº DE SÉRIE OU OBSERVAÇÕES
			DESCRIÇÃO											
047	C-14	12	77220-KK9-980ZB	1									V	1000001~
			Conj. rabeta , assento *R-117C-A-BR*											
048	C-14	A	77105-443-720	1									V	1000001~
			Cinto comp.											
049	C-14	B	90146-183-000	2									V	1000001~
			Parafuso philips , 6 X 18.5											
050	C-14	C	94251-06000	2									V	1000001~
			Pino, trava , 6 mm											
051	C-15	4		0							32410-443-900		V	1000001~
			Cabo, motor partida											
052	C-15	4	32410-443-740	1									V	1000001~
			Cabo , motor partida											
053	C-15	15		0							83610-443-720ZA		V	1000001~
			Jogo tampa lat. dir. * NH-1-BR *											
054	C-15	15		0							83610-443-720ZB		V	1000001~
			Jogo tampa lat. dir. * R-117C-A-BR *											
055	C-15	15		0							83610-443-720ZC		V	1000001~
			Jogo tampa lat. dir. * PB-107C-U-BR *											
056	C-15	15	83610-KK9-980ZA	1									V	1000001~
			Jogo tampa lat. dir. * NH-100C-BR*											

[illegible]

MODELO E QTD.

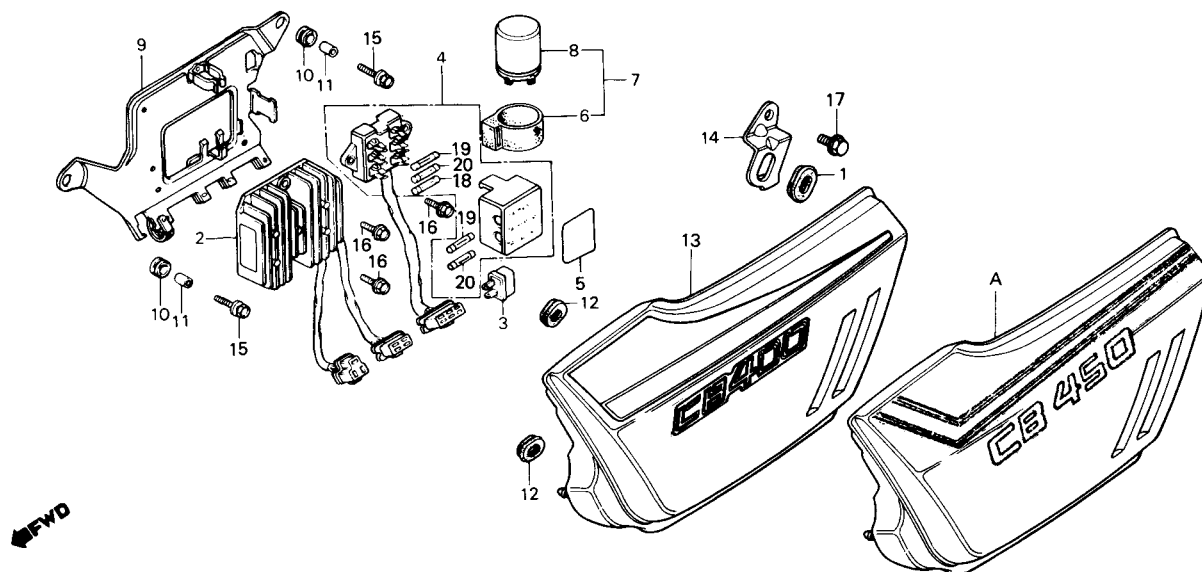
CB 450	CB 450C	CB 450E				
-----------	------------	------------	--	--	--	--

Nº DA PEÇA NOVA

Nº DA PEÇA ANTIGA

INTER
CAMBI
ABIL.N
O
T
ANº DE SÉRIE OU
OBSERVAÇÕESI
T
E
MBLOCO
NºREF.
Nº

DESCRIÇÃO

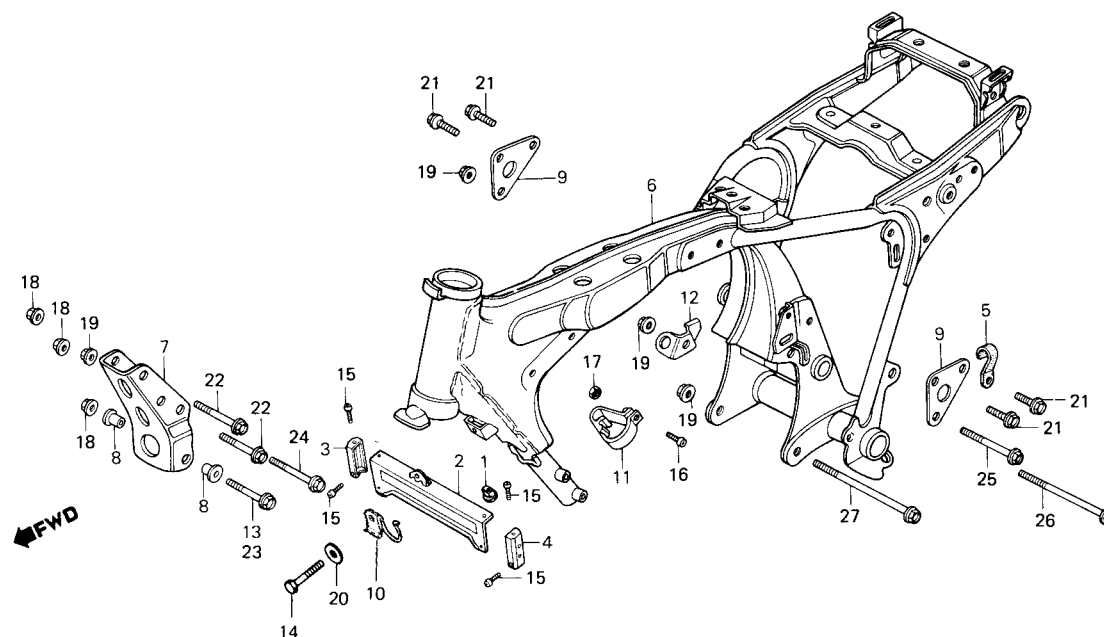
C-16**Tampa lateral esquerda****• Retificador**

			MODELO E QTD.							PÁG. Nº 11/44			
ITEM	BLOCO Nº	REF. Nº	Nº DA PEÇA NOVA	CB 450	CB 450C	CB 450E				Nº DA PEÇA ANTIGA	INTERCAMBIABIL.	NOTA	Nº DE SÉRIE OU OBSERVAÇÕES
			DESCRIÇÃO										
065	C-17	3	17214-443-740	1								V	1000001~
			Carcaça comp., filtro ar										
066	C-20	2		0						50600-443-720		V	1000001~
			Suporte comp., pedal apoio dir.										
067	C-20	2	50600-KK9-980	1								V	1000001~
			Suporte comp., pedal apoio dir.										
068	C-20	14		0						50700-443-740		V	1000001~
			Suporte comp., pedal apoio esq.										
069	C-20	14	50700-KK9-980	1								V	1000001~
			Suporte comp., pedal apoio esq.										
070	C-23	1		0						52400-443-720		V	1000001~
			Conj. amortecedor tras.										
071	C-23	1	52400-KK9-980	2								V	1000001~
			Conj. amortecedor tras.										
072	C-23	2		0						52401-443-720		V	1000001~
			Mola , amortecedor tras.										
073	C-23	2	52401-KK9-840	2								V	1000001~
			Mola , amortecedor tras.										
074	C-23	4		0						52410-443-612		V	1000001~
			Amortecedor tras. comp.										

			MODELO E QTD.								PÁG. Nº 13/44			
ITEM	BLOCO Nº	REF. Nº	Nº DA PEÇA NOVA	CB 450	CB 450C	CB 450E					Nº DA PEÇA ANTIGA	INTERCAMBIABIL.	NOTA	Nº DE SÉRIE OU OBSERVAÇÕES
			DESCRIÇÃO											
085	C-28-1	4	15612-443-740	1									V	1000001~
			Capa esq., radiador óleo											
086	C-28-1	5	32811-413-000	1									V	1000001~
			Presilha B, fiação principal											
087	C-28-1	6	50100-KK9-900ZA	1									V	1000001~
			Chassi comp. *NH-1*											
088	C-28-1	7	50351-443-740	1									V	1000001~
			Suporte , diant. motor											
089	C-28-1	8	50352-413-305	2									V	1000001~
			Bucha , 8.5 X 10 (OPCIONAL)											
090	C-28-1	9	50353-413-000	2									V	1000001~
			Suporte , superior motor											
091	C-28-1	10	50724-443-740	1									V	1000001~
			Presilha , fiação principal											
092	C-28-1	11	50725-443-610	1									V	1000001~
			Guia , cabo embreagem											
093	C-28-1	12	50731-413-000	1									V	1000001~
			Guia , superior tubo respiro											
094	C-28-1	13	90051-413-305	1									V	1000001~
			Parafuso , flange , 8 X 85 (opcional)											

			MODELO E QTD.								NOTICIA Nº			
ITEM	BLOCO Nº	REF. Nº	Nº DA PEÇA NOVA	CB 450	CB 450C	CB 450E					Nº DA PEÇA ANTIGA	INTERCAMBIABIL.	NOTA	Nº DE SÉRIE OU OBSERVAÇÕES
			DESCRIÇÃO											
095	C-28-1	14	92000-08025-0A	1									V	1000001~
			Parafuso , sex., 8 X 25											
096	C-28-1	15	93500-04006-0G	4									V	1000001~
			Parafuso , philips , 4X6											
097	C-28-1	16	93500-06016-0A	1									V	1000001~
			Parafuso , philips 6X16											
098	C-28-1	17	94001-06000-0S	1									V	1000001~
			Porca , sex., 6 mm											
099	C-28-1	18	94050-08000	3									V	1000001~
			Porca , flange , 8 mm											
100	C-28-1	19	94050-10000	4									V	1000001~
			Porca , flange . 10mm											
101	C-28-1	20	94102-08000	1									V	1000001~
			Arruela , lisa , 8 mm											
102	C-28-1	21	95700-08020-08	4									V	1000001~
			Parafuso,flange, 8X20											
103	C-28-1	22	95800-08070-00	2									V	1000001~
			Parafuso , flange , 8 X 70											
104	C-28-1	23	95800-08080-00	1									V	1000001~
			Parafuso , flange , 8X80											

ITEM	BLOCO Nº	REF. Nº	Nº DA PEÇA NOVA	MODELO E QTD.								Nº DA PEÇA ANTIGA	INTERCAMBIABIL.	NOTA	Nº DE SÉRIE OU OBSERVAÇÕES
				CB 450	CB 450C	CB 450E									
			DESCRIÇÃO												
105	C-28-1	24	95800-10070-00	1										V	1000001~
			Parafuso , flange , 10X70												
106	C-28-1	25	95800-10095-00	1										V	1000001~
			Parafuso , flange , 10 X 95												
107	C-28-1	26	95800-10125-00	1										V	1000001~
			Parafuso, flange, 10x125												
108	C-28-1	27	95800-10150-08	1										V	1000001~
			Parafuso , flange , 10X150												

C-28-1**Chassi**

I T E M	BLOCO Nº	REF. Nº	MODELO E QTD.								Nº DA PEÇA ANTIGA	INTER CAMBI ABIL.	N O T A	Nº DE SÉRIE OU OBSERVAÇÕES
			Nº DA PEÇA NOVA	CB 450	CB 450C	CB 450E								
			DESCRIÇÃO											
109	C-30-1	1	17508-KK9-980ZA	1									V	1000001~
			Faixa dir., tanque combustível * TIPO I *											
110	C-30-1	1	17508-KK9-980ZB	1									V	1000001~
			Faixa dir., tanque combustível *TIPO II*											
111	C-30-1	2	17509-KK9-980ZA	1									V	1000001~
			Faixa esq., tanque combustível *TIPO I*											
112	C-30-1	2	17509-KK9-980ZB	1									V	1000001~
			Faixa esq., tanque combustível * TIPO II*											
113	C-30-1	3	77228-KK9-980ZA	1									V	1000001~
			Faixa dir., rabeta * TIPO I *											
114	C-30-1	3	77228-KK9-980ZB	1									V	1000001~
			Faixa dir., rabeta *TIPO II*											
115	C-30-1	4	77229-KK9-980ZA	1									V	1000001~
			Faixa esq., rabeta * TIPO I *											
116	C-30-1	4	77229-KK9-980ZB	1									V	1000001~
			Faixa esq., rabeta *TIPO II*											
117	C-30-1	5	87126-KK9-980ZA	2									V	1000001~
			Emblema , tampa lat.*TIPO I *											
118	C-30-1	5	87126-KK9-980ZB	2									V	1000001~
			Emblema , tampa lat. *TIPO II *											

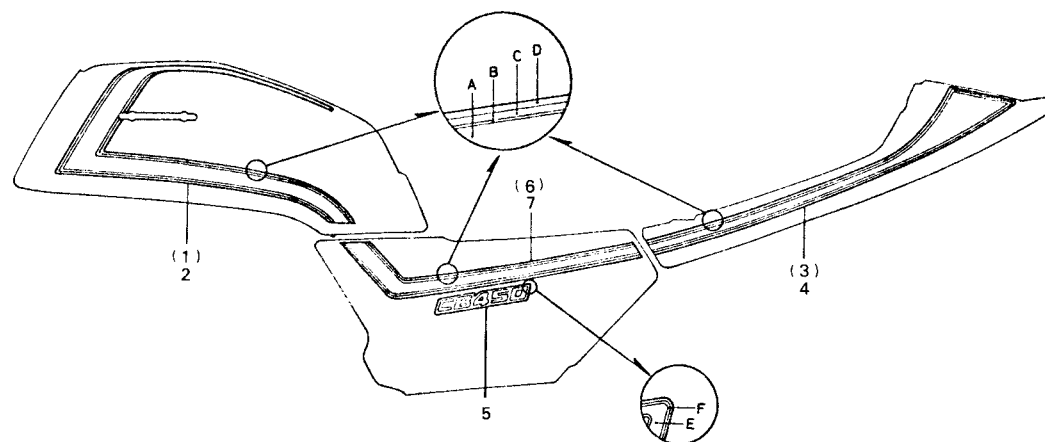
NOTÍCIA Nº 150 01/03

PÁG. Nº 17/44

MODELO E QTD.														
ITEM	BLOCO Nº	REF. Nº	Nº DA PEÇA NOVA	CB 450	CB 450C	CB 450E					Nº DA PEÇA ANTIGA	INTERCAMBIABIL.	NOTA	Nº DE SÉRIE OU OBSERVAÇÕES
			DESCRIÇÃO											
119	C-30-1	6	87128-KK9-980ZA	1									V	1000001~
			Faixa , tampa lat. dir. *TIPO I*											
120	C-30-1	6	87128-KK9-980ZB	1									V	1000001~
			Faixa , tampa lat. dir. * TIPO II *											
121	C-30-1	7	87129-KK9-980ZA	1									V	1000001~
			Faixa , tampa lat. esq. *TIPO I *											
122	C-30-1	7	87129-KK9-980ZB	1									V	1000001~
			Faixa,tampa lat. esq. *TIPO II *											

TABELA DE CORES DAS FAIXAS DO TANQUE, TAMPA LATERAL, RABETA E EMBLEMA DA TAMPA LATERAL (CB 450)

TIPO	COR PRINCIPAL	POSICÃO					
		A	B	C	D		
I	NH-100C-BR	VERMELHO A	OURO	PRETO	LARANJA A		
II	R-117C-A-BR	VERMELHO C	LARANJA B	PRETO	OURO		

C-30-1**Faixas**

I T E M	BLOCO Nº	REF. Nº	MODELO E QTD.							Nº DA PEÇA ANTIGA	INTER CAMBI ABIL.	N O T A	Nº DE SÉRIE OU OBSERVAÇÕES
			Nº DA PEÇA NOVA	CB 450	CB 450C	CB 450E							
			DESCRIÇÃO										
123	C-3	14	88110-KK9-980			1				88110-443-740	N-N	V	2002701~
			Espelho retrovisor dir.										
124	C-3	15	88120-KK9-980			1				88120-443-740	N-N	V	2002701~
			Espelho retrovisor esq.										
125	C-4	2	45125-KK9-902		2					45125-KK9-901	N-Y	V	3003001~
			Mangueira A, freio diant.										
126	C-4	2	45125-443-743			2				45125-443-741	N-Y	Y	2002701~
			Mangueira A, freio diant.										
127	C-4	3	45126-443-883		1					45126-443-882	N-Y	V	3003001~
			Mangueira B , freio diant.										
128	C-4	3	45126-443-742			1				45126-443-741	N-Y	V	2002701~
			Mangueira B, freio diant.										
129	C-4	17	90145-300-010		4	4				90145-300-000	N-Y	V	3003001~ 2002701~
			Parafuso , conexão , 10X28										
130	C-4	18	90145-422-020		1	1				90145-422-010	N-Y	V	3003001~ 2002701~
			Parafuso , 8 X 27										
131	C-7	5				1				61100-443-740ZA		V	~2002700
			Paralama diant. comp. *PB-120C-A-BR*										
132	C-7	5				1				61100-443-740ZB		V	~2002700
			Paralama diant. comp. *R-117C-A-BR*										

MODELO E QTD.										PÁG. Nº 19/44			
ITEM	BLOCO Nº	REF. Nº	Nº DA PEÇA NOVA	CB 450	CB 450C	CB 450E				Nº DA PEÇA ANTIGA	INTERCAMBIABIL.	NOTA	Nº DE SÉRIE OU OBSERVAÇÕES
			DESCRIÇÃO										
133	C-7	5	61100-443-740ZC			1						V	2002701~
			Paralama diant. *NH-1-BR*										
134	C-7	5	61100-443-740ZG			1						V	2002701~
			Paralama diant., *R-105-BR*										
135	C-10	5			1	1				44650-443-872		V	~3003000 ~2002700
			Roda diant. comp.										
136	C-10	5	44650-KK9-830ZA		1							V	3003001~
			Roda diant. comp. *YR-131M-U*										
137	C-10	5	44650-KK9-830ZB			1						V	2002701~
			Roda diant. comp.*R-140*										
138	C-10	10			2	2				45120-443-883		V	~3003000 ~2002700
			Disco comp., freio diant.										
139	C-10	10	45120-KK9-830ZA		2								3003001~
			Disco comp., freio diant. *YR-131M-U*										
140	C-10	10	45120-KK9-830ZB			2							2002701~
			Disco comp., freio diant. * R-140*										
141	C-11				1								~3003000 Todos os itens deste bloco
			ESPELHO DO FREIO TRASEIRO (CB450 Custom)										
142	C-12	1	43310-443-742		1	1				43310-443-741	N-N	V	3003001~ 2002701~
			Mangueira , freio tras.										

			MODELO E QTD.								PÁG. Nº 21/44			
I T E M	BLOCO Nº	REF. Nº	Nº DA PEÇA NOVA	CB 450	CB 450C	CB 450E					Nº DA PEÇA ANTIGA	INTER CAMBI ABIL.	N O T A	Nº DE SÉRIE OU OBSERVAÇÕES
			DESCRIÇÃO											
153	C-12	12	45521-MJ6-006		1	1					45521-300-010	Y-Y	V	3003001~ 2002701~
			Placa , diafragma											
154	C-12	13	46503-371-000		1								V	3003001~
			Pino, vareta freio											
155	C-12	14	46504-MB2-006		1								V	3003001~
			Junção , vareta freio											
156	C-12	15	90145-300-010		2	2					90145-300-000	N-N	V	3003001~ 2002701~
			Bujão , dreno											
157	C-12	16	90501-310-000		1								V	3003001~
			Arruela , lisa , 7 mm											
158	C-12	17	90545-300-000		4								V	3003001~
			Arruela , bujão											
159	C-12	18	91212-422-006		1								V	3003001~
			Anel vedação , 14.8X2.4											
160	C-12	19	93893-04012-08		2								V	3003001~
			Parafuso - arruela , 4X12											
161	C-12	20	94002-08000-0S		1								V	3003001~
			Porca , sex., 8 mm											
162	C-12	21	94201-16150		1								V	3003001~
			Cupilha, 1.6X15											

NOTÍCIA Nº 156-01/05

			MODELO E QTD.							PÁG. Nº 22/44				
ITEM	BLOCO Nº	REF. Nº	Nº DA PEÇA NOVA	CB 450	CB 450C	CB 450E					Nº DA PEÇA ANTIGA	INTERCAMBIABIL.	NOTA	Nº DE SÉRIE OU OBSERVAÇÕES
			DESCRIÇÃO											
163	C-12	22	95700-06014-08		1								V	3003001~
			Parafuso , flange , 6X14											
164	C-12	23	95700-08020-00		2								V	3003001~
			Parafuso , flange , 8 X20											
165	C-13				1								V	3003001~ Todos os itens deste bloco
			Câliپر do freio traseiro											
166	C-14				1								V	~3003000 Todos os itens deste bloco
			RODA TRASEIRA (CB450Custom)											
167	C-14-1	1	40543-471-000		2								V	3003001~
			Ajustador , corrente transmissão											
168	C-14-1	2	41200-MC9-670		1								V	3003001~
			Coroa comp. (36D)											
169	C-14-1	3	41241-MC9-770		5								V	3003001~
			Coxim , roda tras.											
170	C-14-1	4	42301-413-000		1								V	3003001~
			Eixo , roda tras.											
171	C-14-1	5	42311-443-870		1								V	3003001~
			Espaçador lat., roda tras.											
172	C-14-1	6	42313-443-740		1								V	3003001~
			Espaçador lat., roda tras.											

I T E M	BLOCO Nº	REF. Nº	MODELO E QTD.								Nº DA PEÇA ANTIGA	INTER CAMBI ABIL.	N O T A	Nº DE SÉRIE OU OBSERVAÇÕES
			Nº DA PEÇA NOVA	CB 450	CB 450C	CB 450E								
			DESCRIÇÃO											
173	C-14-1	7	42610-443-870		1								V	3003001~
			Conj. flange , coroa											
174	C-14-1	8	42620-286-000		1								V	3003001~
			Espaçador A, rolamento eixo tras.											
175	C-14-1	9	42625-MA6-000		1								V	3003001~
			Espaçador B, rolamento eixo tras.											
176	C-14-1	10	42650-KK9-830ZB			1					42650-443-740	N-N	V	2002701~
			Roda tras. comp. *R-140*											
177	C-14-1	10	42650-KK9-830ZA		1								V	3003001~
			Roda tras. comp.*YR-131M-U*											
178	C-14-1	11	42704-MBO-000		N								V	3003001~
			Peso , balanceador (10g)											
179	C-14-1	11	42705-MBO-000		N								V	3003001~
			Peso , balanceador (20g)											
180	C-14-1	11	42706-MBO-000		N								V	3003001~
			Peso , balanceador (30g)											
181	C-14-1	12	42711-443-901		1								V	3003001~
			Pneu tras. (14.10S-18)											
182	C-14-1	13	42712-443-901		1								V	3003001~
			Câmara , ar (18)											

ITEM	BLOCO Nº	REF. Nº	MODELO E QTD.								Nº DA PEÇA ANTIGA	INTERCAMBIABIL.	NOTA	Nº DE SÉRIE OU OBSERVAÇÕES
			Nº DA PEÇA NOVA	CB 450	CB 450C	CB 450E								
			DESCRIÇÃO											
183	C-14-1	14	43120-KK9-830ZB			1					43120-443-740	N-N	V	2002701~
			Disco comp., freio tras. * R-140*											
184	C-14-1	14	43120-KK9-830ZA		1								V	3003001~
			Disco comp., freio tras. *YR-131M-U*											
185	C-14-1	15	90119-443-740		2	2					90119-443-900	N-Y	V	3003001~ 2002701~
			Parafuso , ajuste corrente											
186	C-14-1	16	90305-369-000		1								V	3003001~
			Porca , castelo, 16 mm											
187	C-14-1	17	90307-283-000		2								V	3003001~
			Porca , sex., 7 mm											
188	C-14-1	18	90308-357-000		5								V	3003001~
			Porca , flange , 10 mm											
189	C-14-1	19	90309-428-731		5								V	3003001~
			Porca, flange , 8 mm											
190	C-14-1	20	91252-MC4-003		1								V	3003001~
			Retentor óleo , 28 X 47.2 X7											
191	C-14-1	21	91253-443-761		1								V	3003001~
			Retentor pó , 30X 47X8											
192	C-14-1	22	91302-MA6-003		1								V	3003001~
			Anel vedação , 61X2											

ITEM	BLOCO Nº	REF. Nº	MODELO E QTD.							Nº DA PEÇA ANTIGA	INTERCAMBIABIL.	NOTA	Nº DE SÉRIE OU OBSERVAÇÕES
			Nº DA PEÇA NOVA	CB 450	CB 450C	CB 450E							
			DESCRIÇÃO										
193	C-14-1	23	92713-08040-0B		5							V	3003001~
			Prisioneiro , 8 X 40										
194	C-14-1	24	92716-10045-0E		5							V	3003001~
			Prisioneiro , 10 X 45										
195	C-14-1	25	94201-40300		1							V	3003001~
			Cupilha , 4.0 X 30										
196	C-14-1	26	94520-47000		1							V	3003001~
			Anel, elástico interno, 47										
197	C-14-1	27	96120-62040-10		1							V	3003001~
			Rolamento , radial esferas , 6204										
198	C-14-1	28	96150-63030-10		2							V	3003001~
			Rolamento , radial esferas , 6303										
199	C-15				1	1						V	~3003000 ~2002700 Todos os itens deste bloco
			TANQUE DE COMBUSTÍVEL										
200	C-15-1	1	16950-443-901		1							V	3003001~
			Conj. registro combustível										
201	C-15-1	2	16951-443-902		1							V	3003001~
			Carga comp. registro										
202	C-15-1	3	16952-443-901		1							V	3003001~
			Jogo filtro , combustível										

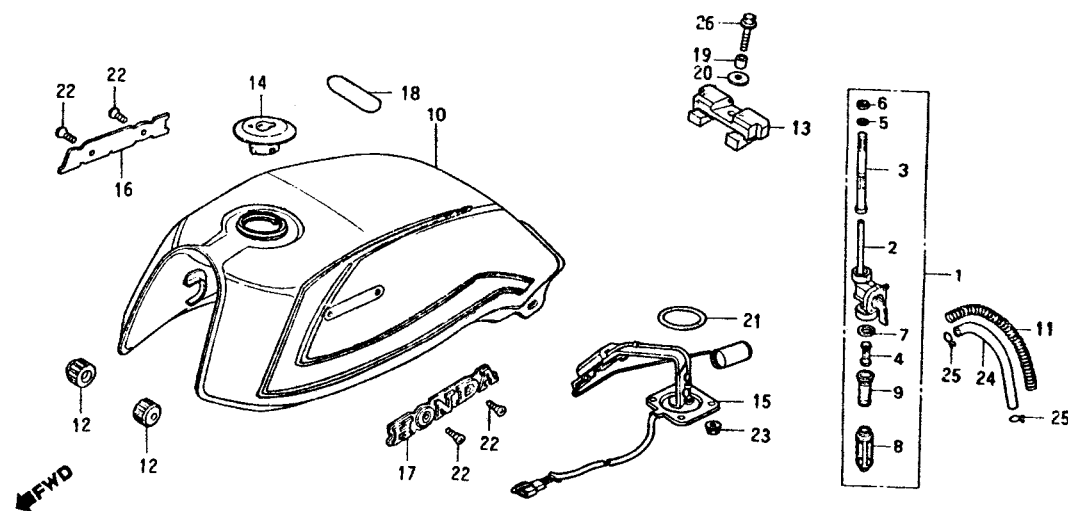
			MODELO E QTD.								PÁG. Nº 26/44			
ITEM	BLOCO Nº	REF. Nº	Nº DA PEÇA NOVA	CB 450	CB 450C	CB 450E					Nº DA PEÇA ANTIGA	INTERCAMBIABIL.	NOTA	Nº DE SÉRIE OU OBSERVAÇÕES
			DESCRIÇÃO											
203	C-15-1	4	16954-443-901		1								V	3003001~
			Suporte											
204	C-15-1	5	16958-MAL-731		1								V	3003001~
			Anel vedação , 10.6 X 1.3											
205	C-15-1	6	16959-443-901		1								V	3003001~
			Colar , fixação											
206	C-15-1	7	16963-443-901		1								V	3003001~
			Junta											
207	C-15-1	8	16965-443-901		1								V	3003001~
			Suporte copo											
208	C-15-1	9	16967-443-902		1								V	3003001~
			Copo , filtro combustível											
209	C-15-1	10	17520-KK9-830ZA		1								V	3003001~
			Jogo tanque combustível *R-114C-U-BR*											
210	C-15-1	10	17520-KK9-830ZB		1								V	3003001~
			Jogo tanque combustível *PB-117C -U-BR*											
211	C-15-1	11	17532-404-000		1								V	3003001~
			Mola, capa tubo combustível											
212	C-15-1	12	17611-286-000		2								V	3003001~
			Coxim diant., tanque combustível											

			MODELO E QTD.								PÁG. Nº 27/44			
ITEM	BLOCO Nº	REF. Nº	Nº DA PEÇA NOVA	CB 450	CB 450C	CB 450E					Nº DA PEÇA ANTIGA	INTERCAMBIABIL.	NOTA	Nº DE SÉRIE OU OBSERVAÇÕES
			DESCRIÇÃO											
213	C-15-1	13	17613-443-901		1								V	3003001~
			Coxim tras., tanque combustível											
214	C-15-1	14	17620-460-057		1								V	3003001~
			Tampa , bocal tanque combustível											
215	C-15-1	15	37800-443-741		1								V	3003001~
			Conj. marcador combustível											
216	C-15-1	16	87121-443-880		1								V	3003001~
			Emblema dir., tanque combustível											
217	C-15-1	17	87122-443-880		1								V	3003001~
			Emblema esq., tanque combustível											
218	C-15-1	18	87560-397-630		1								V	3003001~
			Etiqueta , precaução											
219	C-15-1	19	90324-449-000		1								V	3003001~
			Espaçador , 8 mm											
220	C-15-1	20	90534-011-000		1								V	3003001~
			Arruela , lisa , 8,3 mm											
221	C-15-1	21	91305-443-740		1								V	3003001~
			Anel vedação , 39.5 X 5											
222	C-15-1	22	93700-04006-0G		4								V	3003001~
			Parafuso ,cabeça abaulada , 4X6											

ITEM	BLOCO Nº	REF. Nº	Nº DA PEÇA NOVA	MODELO E QTD.								Nº DA PEÇA ANTIGA	INTERCAMBIABIL.	NOTA	Nº DE SÉRIE OU OBSERVAÇÕES
				CB 450	CB 450C	CB 450E									
			DESCRIÇÃO												
223	C-15-1	23	94050-06080		4									V	3003001~
			Porca , flange , 6 mm												
224	C-15-1	24	95001-55100-40		1									V	3003001~
			Tubo , combustível , 5.3X100												
225	C-15-1	25	95002-02100		2									V	3003001~
			Presilha B10, tubo												
226	C-15-1	26	95700-08025-00		1									V	3003001~
			Parafuso , flange , 8X25												

C-15-1

Tanque de combustível



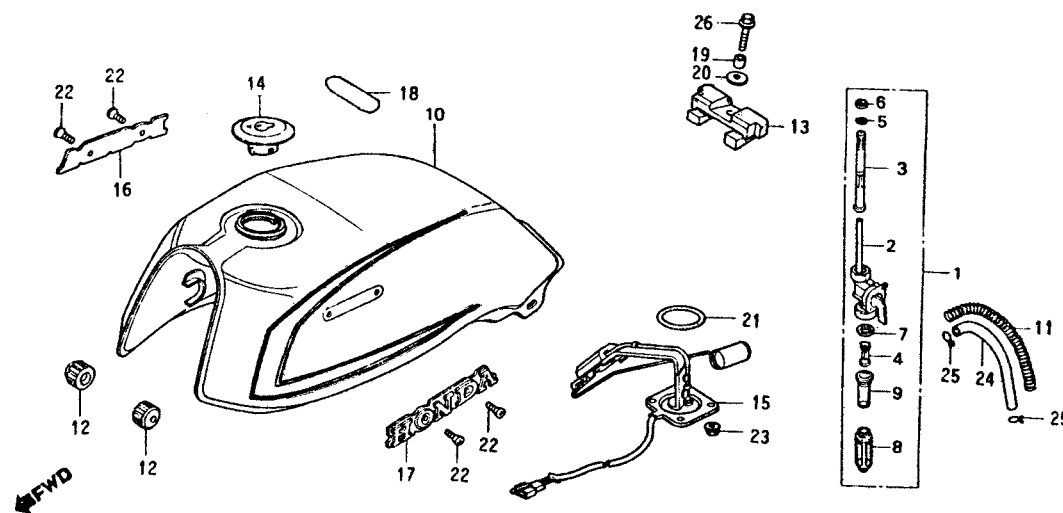
ITEM	BLOCO Nº	REF. Nº	Nº DA PEÇA NOVA	MODELO E QTD.							Nº DA PEÇA ANTIGA	INTERCAMBIABIL.	NOTA	Nº DE SÉRIE OU OBSERVAÇÕES
				CB 450	CB 450C	CB 450E								
			DESCRIÇÃO											
227	C-15-2	1	16950-443-901			1							V	2002701~
			Conj. registro , combustível											
228	C-15-2	2	16951-443-902			1							V	2002701~
			Carcaça comp., registro											
229	C-15-2	3	16952-443-901			1							V	2002701~
			Jogo filtro , combustível											
230	C-15-2	4	16954-443-901			1							V	2002701~
			Suporte											
231	C-15-2	5	16958-MAL-731			1							V	2002701~
			Anel vedação , 10.6X1.3											
232	C-15-2	6	16959-443-901			1							V	2002701~
			Colar , fixação											
233	C-15-2	7	16963-443-901			1							V	2002701~
			Junta											
234	C-15-2	8	16965-443-901			1							V	2002701~
			Suporte , copo											
235	C-15-2	9	16967-443-902			1							V	2002701~
			Copo, filtro combustível											
236	C-15-2	10	17520-KK9-840ZA			1							V	2002701~
			Jogo tanque combustível *R-105-BR*											

ITEM	BLOCO Nº	REF. Nº	MODELO E QTD.								Nº DA PEÇA ANTIGA	INTERCAMBIABIL.	NOTA	Nº DE SÉRIE OU OBSERVAÇÕES
			Nº DA PEÇA NOVA	CB 450	CB 450C	CB 450E								
			DESCRIÇÃO											
237	C-15-2	10	17520-KK9-840ZB			1							V	2002701~
			Jogo tanque combustível *NH-1-BR*											
238	C-15-2	11	17532-404-000			1							V	2002701~
			Mola , capa tubo combustível											
239	C-15-2	12	17611-286-000			2							V	2002701~
			Coxim diant., tanque combustível											
240	C-15-2	13	17613-443-901			1							V	2002701~
			Coxim tras., tanque combustível											
241	C-15-2	14	17620-460-057			1							V	2002701~
			Tampa , bocal tanque combustível											
242	C-15-2	15	37800-443-741			1							V	2002701~
			Conj. marcador combustível											
243	C-15-2	16	87121-443-900			1							V	2002701~
			Emblema dir., tanque combustível											
244	C-15-2	17	87122-443-900			1							V	2002701~
			Emblema esq., tanque combustível											
245	C-15-2	18	87560-397-630			1							V	2002701~
			Etiqueta , precaução											
246	C-15-2	19	90324-449-000			1							V	2002701~
			Espaçador , 8 mm											

I T E M	BLOCO Nº	REF. Nº	Nº DA PEÇA NOVA	MODELO E QTD.								Nº DA PEÇA ANTIGA	INTER CAMBI ABIL.	N O T A	Nº DE SÉRIE OU OBSERVAÇÕES
				CB 450	CB 450C	CB 450E									
			DESCRIÇÃO												
247	C-15-2	20	90534-011-000			1								V	2002701~
			Arruela , lisa , 8,3mm												
248	C-15-2	21	91305-443-740			1								V	2002701~
			Anel vedação, 39,5X5												
249	C-15-2	22	93700-04006-0G			4								V	2002701~
			Parafuso , cabeça - abaulada , 4X6												
250	C-15-2	23	94050-06080			4								V	2002701~
			Porca , flange , 6 mm												

C-15-2

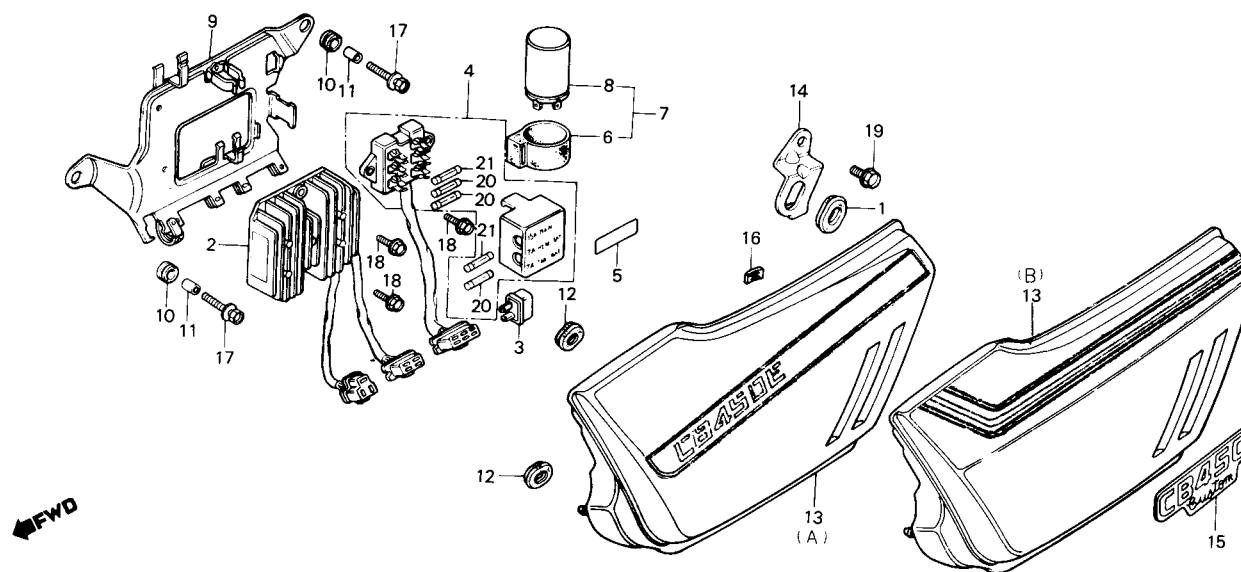
Tanque de combustível



			MODELO E QTD.							PÁG. Nº 32/44			
I T E M	BLOCO Nº	REF. Nº	Nº DA PEÇA NOVA	CB 450	CB 450C	CB 450E				Nº DA PEÇA ANTIGA	INTER CAMBI ABIL.	N O T A	Nº DE SÉRIE OU OBSERVAÇÕES
			DESCRIÇÃO										
251	C-15-2	24	95001-55100-40			1						V	2002701~
			Tubo , combustível, 5.3X100										
252	C-15-2	25	95002-02100			2						V	2002701~
			Presilha B10, tubo										
253	C-15-2	26	95700-08025-00			1						V	2002701~
			Parafuso, flange , 8X25										
254	C-16	25	90025-KE8-000		4					90011-463-000	N-N	V	3003001~
			Parafuso, allen, 6x12										
255	C-16-1	12				1				77220-443-740ZA		V	~2002700
			Conj. rabeta , assento *PB-120C-A-BR*										
256	C-16-1	12				1				77220-443-740ZB		V	~2002700
			Conj. rabeta , assento *R-117C-A-BR*										
257	C-16-1	12	77220-KK9-840ZA			1						V	2002701~
			Conj. rabeta , assento *R-105-BR*										
258	C-16-1	12	77220-KK9-840ZB			1						V	2002701~
			Conj. rabeta , assento *NH-1-BR*										
259	C-17	15	83610-KK9-830ZA		1					83610-KK9-900ZA	N-N	V	3003001~
			Jogo tampa lat. dir.*R-114-U-BR*										
260	C-17	15	83610-KK9-830ZB		1					83610-KK9-900ZB	N-N	V	3003001~
			Jogo tampa lat. dir.*PB-117-U-BR*										

			MODELO E QTD.							PÁG. Nº 33/44			
ITEM	BLOCO Nº	REF. Nº	Nº DA PEÇA NOVA	CB 450	CB 450C	CB 450E				Nº DA PEÇA ANTIGA	INTERCAMBIABIL.	NOTA	Nº DE SÉRIE OU OBSERVAÇÕES
			DESCRIÇÃO										
261	C-17	15				1				83610-443-740ZA		V	~2002700
			Jogo tampa lat. dir. *PB-120C-A-BR*										
262	C-17	15				1				83610-443-740ZB		V	~2002700
			Jogo tampa lat. dir. * R-117C-A-BR*										
263	C-17	15	83610-KK9-840ZA			1						V	2002701~
			Jogo tampa lat. dir. * R-105-BR*										
264	C-17	15	83610-KK9-840ZB			1						V	2002701~
			Jogo tampa lat. dir. *NH-1-BR*										
265	C-18	3			1	1				31700-124-008		V	~3003000 ~2002700
			Conj. retificador silício (SHINDENGEN)										
266	C-18	5			1	1				38215-443-740		V	~3003000 ~2002700
			Etiqueta , caixa fusíveis										
267	C-18	13			1					83710-KK9-900ZA		V	~3003000
			Jogo tampa lat. esq. *R-114C-U-BR*										
268	C-18	13			1					83710-KK9-900ZB		V	~3003000
			Jogo tampa lat. esq. *PB-117C-U-BR*										
269	C-18	13				1				83710-443-740ZA		V	~2002700
			Jogo tampa lat. esq. *PB-120C-A-BR*										
270	C-18	13				1				83710-443-740ZB		V	~2002700
			Jogo tampa lat. esq. *R-117C-A-BR*										

I T E M	BLOCO Nº	REF. Nº	Nº DA PEÇA NOVA	MODELO E QTD.								Nº DA PEÇA ANTIGA	INTER CAMBI ABIL.	N O T A	Nº DE SÉRIE OU OBSERVAÇÕES
				CB 450	CB 450C	CB 450E									
			DESCRIÇÃO												
271	C-18	A	83710-KK9-840ZA			1								V	2002701~
			Jogo tampa lat. esq. *R-105-BR*												
272	C-18	A	83710-KK9-840ZB			1								V	2002701~
			Jogo tampa lat. esq. *NH-1-BR*												
273	C-18	B	83710-KK9-830ZA		1									V	3003001~
			Jogo tampa lat. esq. *R-114-U-BR*												
274	C-18	B	83710-KK9-830ZB		1									V	3003001~
			Jogo tampa lat. esq. * PB-117C-U-BR *												

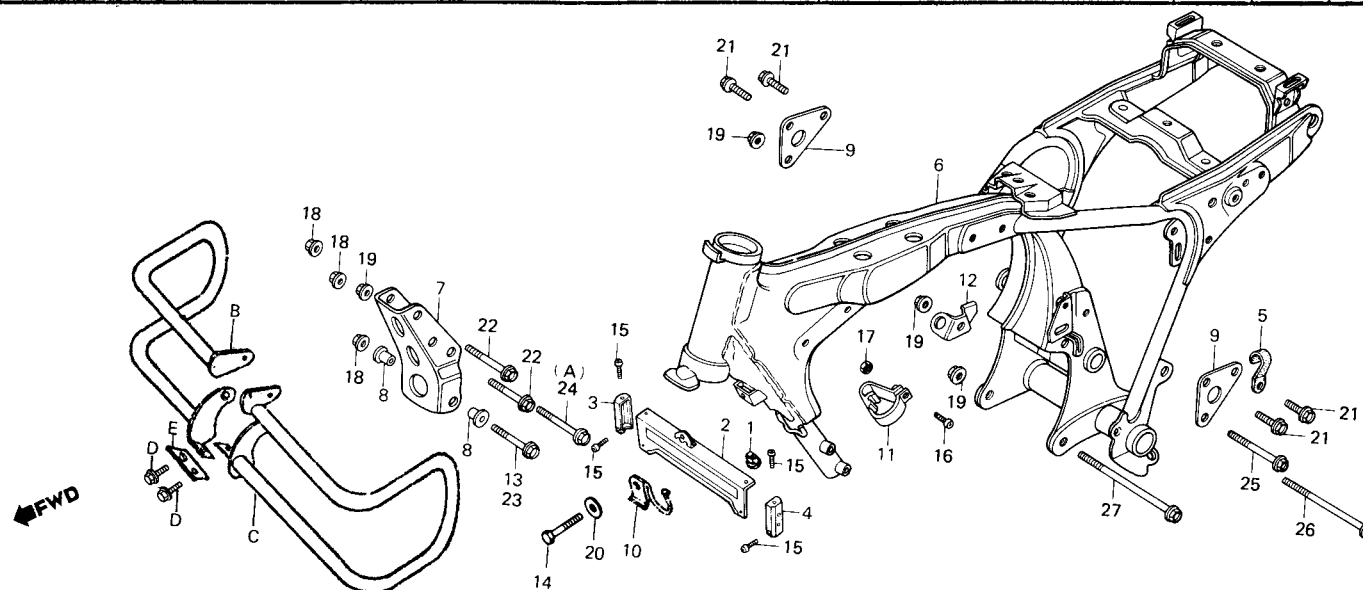
C-18**Tampa lateral esquerda****• Retificador**

ITEM	BLOCO Nº	REF. Nº	MODELO E QTD.							Nº DA PEÇA ANTIGA	INTERCAMBIABIL.	NOTA	Nº DE SÉRIE OU OBSERVAÇÕES
			Nº DA PEÇA NOVA	CB 450	CB 450C	CB 450E							
			DESCRIÇÃO										
275	C-21	8	Vareta comp., freio tras.		1					43451-393-000		V	~3003000
276	C-21	9	Pedal , freio tras.		1					46500-443-611		V	~3003000
277	C-21	10	46500-443-741 Pedal , freio tras.		1							V	3003001~
278	C-21	11	Bucha , articulação pedal freio		1					46501-413-000		V	~3003000
279	C-21	12	Mola , retorno pedal freio		1					46514-443-610		V	~3003000
280	C-21	12	46514-443-740 Mola , retorno pedal freio		1							V	3003001~
281	C-21	15	90439-443-740 Arruela , lisa , 16 mm		1							V	3003001~
282	C-21	17	Parafuso , sex., 6X25		1					92025-06025-0H		V	~3003000
283	C-21	18	Porca , sex. , 6mm		1					94001-06000-0S		V	~3003000
284	C-21	20	Cupilha , 1.6X12		1					94201-16120		V	~3003000

			MODELO E QTD.							PÁG. Nº 36/44				
I T E M	BLOCO Nº	REF. Nº	Nº DA PEÇA NOVA	CB 450	CB 450C	CB 450E					Nº DA PEÇA ANTIGA	INTER CAMBI ABIL.	N O T A	Nº DE SÉRIE OU OBSERVAÇÕES
			DESCRIÇÃO											
285	C-21	21	94201-30250		1								V	3003001~
			Cupilha , 3.0X25											
286	C-21	23			1						95014-73300		V	~3003000
			Mola C, vareta freio											
287	C-21	24			1						95015-32001		V	~3003000
			Articulação B, vareta freio											
288	C-21	25			1						95015-42000		V	~3003000
			Porca B, ajuste vareta freio											
289	C-21	26			1						95015-52000		V	~3003000
			Pino B, articulação vareta freio											
290	C-22	2	50600-443-740		1						50600-443-720	N-N	V	3003001 ~
			Suporte Comp., pedal apoio dir.											
291	C-22	2	50700-KK9-840			1					50600-443-740	N-N	V	2002701 ~
			Suporte comp., pedal apoio dir.											
292	C-22	14	50700-KK9-980			1					50700-443-740	N-N	V	2002701 ~
			Suporte comp., pedal apoio esq.											
293	C-22	19	90117-443-610		1								V	3003001 ~
			Parafuso , allen, 8X45											
294	C-22	20	90117-471-000		1								V	3003001 ~
			Parafuso , allen, 8X25											

I T E M	BLOCO Nº	REF. Nº	Nº DA PEÇA NOVA	MODELO E QTD.							Nº DA PEÇA ANTIGA	INTER CAMBI ABIL.	N O T A	Nº DE SÉRIE OU OBSERVAÇÕES
				CB 450	CB 450C	CB 450E								
			DESCRIÇÃO											
305	C-25	1	52400-KK9-830		2						52400-443-903	N-N	V	3003001 ~
			Conj. amortecedor tras.											
306	C-24	1	52400-KK9-980			2					52400-443-720	N-N	V	2002701 ~
			Conj. amortecedor tras.											
307	C-24	2	52401-KK9-830		2						52401-443-900	N-N	V	3003001 ~
			Mola , amortecedor tras.											
308	C-24	2	52401-KK9-840			2					52401-443-720	N-N	V	2002701 ~
			Mola, amortecedor tras.											
309	C-24	4	52410-KK9-830		2	2					52410-443-612	N-N	V	3003001 ~ 2002701 ~
			Amortecedor tras. comp.											
310	C-29	11			1	1					95014-61100		V	~3003000 ~2002700
			Presilha Al , fiação											
311	C-30	6	50100-KK9-830ZA		1						50100-KK9-900ZA	N-N	V	3003001 ~
			Chassis comp. *NH-1-BR *											
312	C-30	7	50351-KK9-830		1						50351-443-740	N-N	V	3003001 ~
			Suporte , diant. motor											
313	C-30	22	95800-08070-00		1								V	3003001 ~
			Parafuso flange , 8X70											
314	C-30	A	90155-449-750		1								V	3003001 ~
			Parafuso , flange , 8X90											

ITEM	BLOCO Nº	REF. Nº	Nº DA PEÇA NOVA	MODELO E QTD.						Nº DA PEÇA ANTIGA	INTERCAMBIABIL.	NOTA	Nº DE SÉRIE OU OBSERVAÇÕES
				CB 450	CB 450C	CB 450E							
			DESCRIÇÃO										
315	C-30	B	62501-KK9-830		1							V	3003001~
			Protetor diant. dir.										
316	C-30	C	62502-KK9-830		1							V	3003001~
			Protetor diant. esq.										
317	C-30	D	95700-06014-00		2							V	3003001~
			Parafuso , flange , 6X14										
318	C-30	E	62503-KK9-830		1							V	3003001~
			Placa, fixação										

C-30**Chassi**

319	C-32	6				1				64200-443-740ZA		V	~2002700
			Carenagem comp. * PB-120C-A-BR *										

			MODELO E QTD.							PÁG. Nº 40/44					
I T E M	BLOCO Nº	REF. Nº	Nº DA PEÇA NOVA	CB 450	CB 450C	CB 450E					Nº DA PEÇA ANTIGA	INTER CAMBI ABIL.	N O T A	Nº DE SÉRIE OU OBSERVAÇÕES	
			DESCRIÇÃO												
320	C-32	6				1					64200-443-740ZB		V	~2002700	
			Carenagem comp. *R-117C-A-BR *												
321	C-32	6	64200-KK9-840ZA			1							V	2002701~	
			Carenagem comp. *R-105-BR *												
322	C-32	6	64200-KK9-840ZB			1							V	2002701~	
			Carenagem comp. *NH-1-BR *												
323	C-32	12				1					87116-443-740		V	~2002700	
			Emblema , carenagem												
324	C-32	12	87116-KK9-840ZA			1							V	2002701~	
			Emblema , carenagem * TIPO I *												
325	C-32	12	87116-KK9-840ZB			1							V	2002701~	
			Emblema,carenagem * TIPO II *												
326	C-33				1								V	~3003000 Todos os itens deste bloco	
			FAIXAS (CB450CUSTOM)												
327	C-33-A	1	17508-KK9-830ZA		1								V	3003001~	
			Faixa dir., tanque combustível * TIPO I *												
328	C-33-A	1	17508-KK9-830ZB		1								V	3003001~	
			Faixa dir., tanque combustível * TIPO II *												
329	C-33-A	2	17509-KK9-830ZA		1								V	3003001~	
			Faixa esq., tanque combustível * TIPO I *												

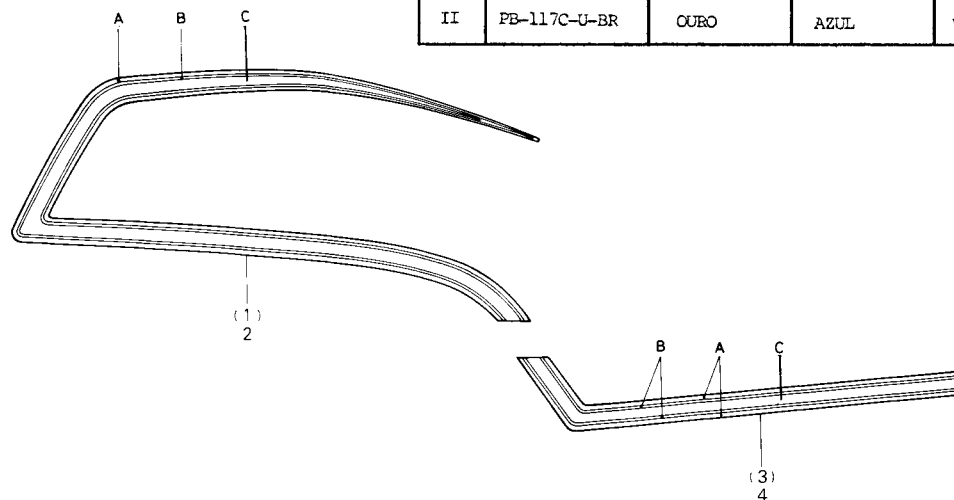
ITEM	BLOCO Nº	REF. Nº	Nº DA PEÇA NOVA	MODELO E QTD.							Nº DA PEÇA ANTIGA	INTERCAMBIABIL.	NOTA	Nº DE SÉRIE OU OBSERVAÇÕES
				CB 450	CB 450C	CB 450E								
			DESCRIÇÃO											
330	C-33-A	2	17509-KK9-830ZB		1								V	3003001~
			Faixa esq., tanque combustível * TIPO II *											
331	C-33-A	3	87128-KK9-830ZA		1								V	3003001~
			Faixa , tampa lat. dir. * TIPO I *											
332	C-33-A	3	87128-KK9-830ZB		1								V	3003001~
			Faixa , tampa lat. dir. * TIPO II *											
333	C-33-A	4	87129-KK9-830ZA		1								V	3003001~
			Faixa , tampa lat. esq. * TIPO I *											

TABELA DE CORES DAS FAIXAS DO TANQUE E TAMPA LATERAL (CB450C)

TIPO	COR PRINCIPAL	POSICÃO			
		A	B	C	
I	R-114C-U-BR	OURO	VERMELHO ESCURO	LARANJA	
II	PB-117C-U-BR	OURO	AZUL	VERMELHO	

C-33-A**Faixas**

(CB450 CUSTOM)



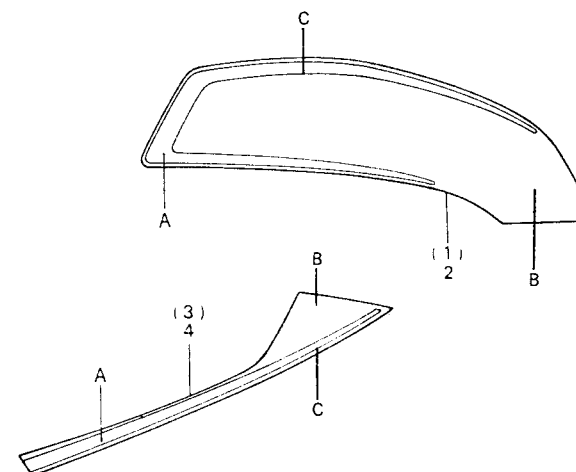
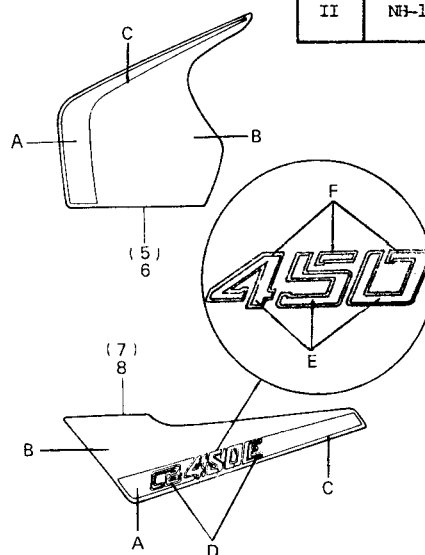
ITEM	BLOCO Nº	REF. Nº	Nº DA PEÇA NOVA	MODELO E QTD.							Nº DA PEÇA ANTIGA	INTERCAMBIABIL.	NOTA	Nº DE SÉRIE OU OBSERVAÇÕES
				CB 450	CB 450C	CB 450E								
			DESCRIÇÃO											
344	C-33-1-A	5	87118-KK9-840ZA			1							V	2002701~
			Faixa dir., carenagem * TIPO I *											
345	C-33-1-A	5	87118-KK9-840ZB			1							V	2002701~
			Faixa dir., carenagem * TIPO II *											
346	C-33-1-A	6	87119-KK9-840ZA			1							V	2002701~
			Faixa esq., carenagem * TIPO I *											
347	C-33-1-A	6	87119-KK9-840ZB			1							V	2002701~
			Faixa esq., carenagem * TIPO II *											

TABELA DE CORES DAS FAIXAS DA CARENAGEM, TANQUE, TAMPALATERAL E RABETA (CB450E)

POSICÃO		A	B	C	D	E	F
TIPO	COR PRINCIPAL						
I	R-105-BR	AZUL	PÉROLA	VERMELHO I	PÉROLA	VERMELHO I	PÉROLA
II	NH-1-BR	PRETO	VERMELHO II	PRATA	PRATA	VERMELHO II	BRANCA

C-33.1-A**Faixas**

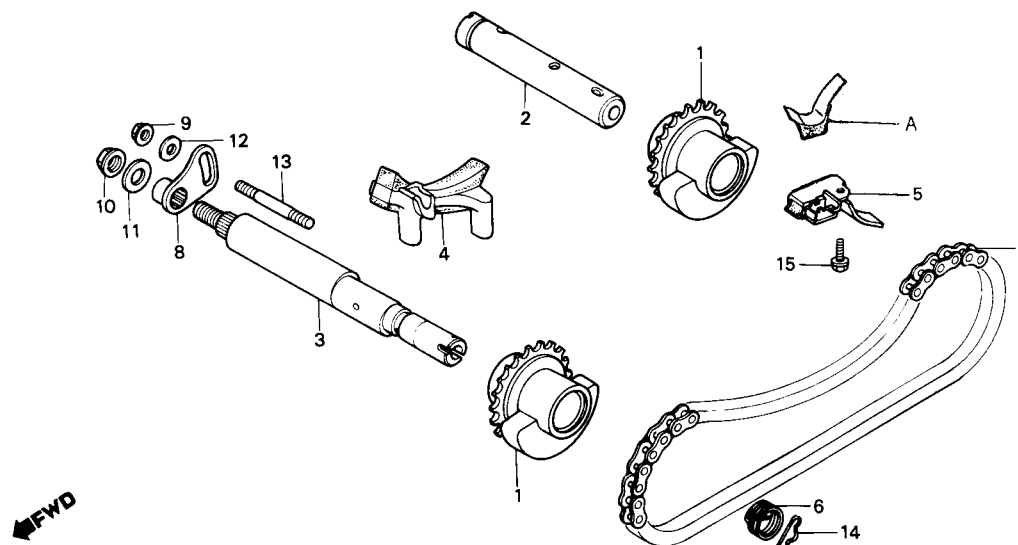
(CB450E)



ITEM	BLOCO Nº	REF. Nº	Nº DA PEÇA NOVA	MODELO E QTD.						Nº DA PEÇA ANTIGA	INTERCAMBIABIL.	NOTA	Nº DE SÉRIE OU OBSERVAÇÕES
				CB 450	CB 450C	CB 450E							
			DESCRIÇÃO										
348	C-33-1-A	7	87128-KK9-840ZA			1						V	2002701~
			Faixa , tampa dir., * TIPO I *										
349	C-33-1-A	7	87128-KK9-840ZB			1						V	2002701~
			Faixa , tampa lat. dir. * TIPO II *										
350	C-33-1-A	8	87129-KK9-840ZA			1						V	2002701~
			Faixa , tampa lat. esq. * TIPO I *										
351	C-33-1-A	8	87129-KK9-840ZB			1						V	2002701~
			Faixa , tampa lat. esq. * TIPO II *										
352	M-16	A	14505-MC0-000	1	1	1						C	
			Limitador , tensor										

M-16

Balanceiro



ÍNDICE

ÍNDICE POR BLOCO

1

INSTRUÇÕES
(USO DO CATÁLOGO DE PEÇAS)

2

GRUPO DO MOTOR

3

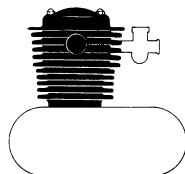
GRUPO DO CHASSI

4

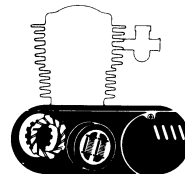
ÍNDICE DE NÚMERO
DE PEÇAS

5

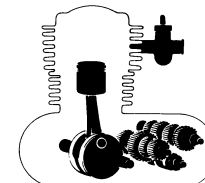
ÍNDICE POR BLOCOS – GRUPO DO MOTOR



M-1	RADIADOR DE ÓLEO.....	9
M-2	TAMPA DO CABEÇOTE • SUPORTE DA ÁRVORE DE COMANDO.....	10
M-3	CABEÇOTE.....	11
M-4	CILINDRO.....	12
M-5	ÁRVORE DE COMANDO • VÁLVULAS.....	13
M-6	CORRENTE DE COMANDO • TENSOR.....	14

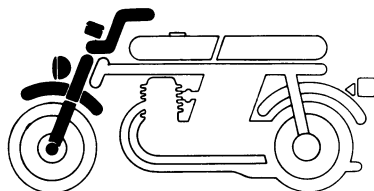


M-7	TAMPA LATERAL DIREITA DO MOTOR.....	15
M-8	BOMBA DE ÓLEO.....	16
M-9	EMBREAGEM.....	17
M-10	TAMPA LATERAL ESQUERDA DO MOTOR GERADOR.....	18
M-11	MOTOR DE PARTIDA.....	19
M-12	JOGO DE CARÇAÇA DO MOTOR.....	20
M-13	CARÇAÇA INFERIOR DO MOTOR.....	21




M-14	PISTÃO • BIELA.....	22
M-15	ÁRVORE DE MANIVELAS.....	23
M-16	BALANCEIRO.....	24
M-17	TRANSMISSÃO.....	25
M-18	TAMBOR SELETOR • EIXO SELETOR DE MARCHAS.....	27
M-19	CARBURADOR.....	28

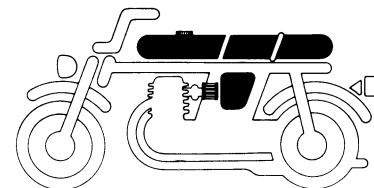
ÍNDICE POR BLOCOS – GRUPO DO CHASSI




C-1	FAROL (CB450, CB450 CUSTOM).....	30
C-1-1	FAROL (CB450 E).....	31
C-2	INSTRUMENTOS • JOGO DE TRAVAS (CB450, CB450 CUSTOM)	32
C-2-1	INSTRUMENTOS • JOGO DE TRAVAS (CB450E)	34
C-3	ALAVANCA DO GUIDÃO • INTERRUPTORES • CABOS.....	36
C-4	CILINDRO MESTRE DO FREIO DIANTEIRO (CB450)	38
C-4-1	CILINDRO MESTRE DO FREIO DIANTEIRO (CB450CUSTOM, CB450E)	39
C-5	GUIDÃO • MESA SUPERIOR (CB450, CB450 CUSTOM)	40
C-5-1	GUIDÃO • MESA SUPERIOR (CB450E)	41
C-6	COLUNA DE DIREÇÃO • BUZINA (CB450)....	42
C-6-1	COLUNA DE DIREÇÃO • BUZINA (CB450 CUSTOM, CB450E)	43
C-7	PARALAMA DIANTEIRO.....	44
C-8	GARFO DIANTEIRO	45



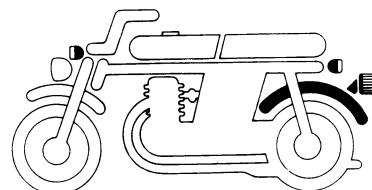
C-9	CALIPER DO FREIO DIANTEIRO	47
C-10	RODA DIANTEIRA (CB450)	48
C-10-1	RODA DIANTEIRA (CB450 CUSTOM, CB450E)	49
C-11	ESPELHO DO FREIO TRASEIRO (CB450)	50
C-12	CILINDRO MESTRE DO FREIO TRASEIRO (CB450 CUSTOM, CB450E)	51
C-13	CÁLIPER DO FREIO TRASEIRO (CB450 CUSTOM, CB450E).....	52
C-14	RODA TRASEIRA (CB450)	53
C-14-1	RODA TRASEIRA (CB450 CUSTOM, CB450E)	54



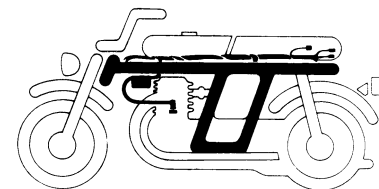
C-15	TANQUE DE COMBUSTÍVEL (CB450).....	56
C-15-1	TANQUE DE COMBUSTÍVEL (CB450 CUSTOM)	58
C-15-2	TANQUE DE COMBUSTÍVEL (CB450E).....	60
C-16	ASSENTO • RABETA (CB450)	62
C-16-1	ASSENTO • RABETA (CB450 CUSTOM)	63
C-16-2	ASSENTO • RABETA (CB450E)	65
C-17	TAMPA LATERAL DIREITA • BATERIA	66
C-18	TAMPA LATERAL ESQUERDA • RETÍFICADOR (CB450).....	68
C-18-1	TAMPA LATERAL ESQUERDA • RETÍFICADOR (CB450 CUSTOM)	69
C-18-2	TAMPA LATERAL ESQUERDA • RETÍFICADOR (CB450E)	70
C-19	FILTRO DE AR	71



C-20	ESCAPAMENTO	73
C-21	PEDAL DO FREIO • PEDAL DO CÂMBIO	74
C-22	PEDAL DE APOIO	75
C-23	CAVALETE	77
C-24	GARFO TRASEIRO • CAPA DA CORRENTE	78
C-25	AMORTECEDOR TRASEIRO	80



C-26	PARALAMA TRASEIRO (CB450, CB450E).....	81
C-26-1	PARALAMA TRASEIRO (CB450 CUSTOM).....	82
C-27	SINALIZADOR (CB450).....	83
C-27-1	SINALIZADOR (CB450 CUSTOM).....	85
C-27-2	SINALIZADOR (CB450E).....	87
C-28	LANTERNA TRASEIRA	89



C-29	FIAÇÃO PRINCIPAL • BOBINA DE IGNIÇÃO (CB450, CB450 CUSTOM)	90
C-29-1	FIAÇÃO PRINCIPAL • BOBINA DE IGNIÇÃO (CB450E)	91
C-30	CHASSI.....	92
C-31	FERRAMENTAS	94
C-32	CARENAGEM (CB450E).....	95
C-33	FAIXAS (CB450)	96
C-33-1	FAIXAS (CB450 CUSTOM)	97
C-33-2	FAIXAS (CB450E)	98

2

I - Modo de fazer o pedido de peças

Procurando utilizar o catálogo de peças constantemente atualizado para os procedimentos regulares de suas vendas e atendimentos aos seus clientes.

1. Sistema de codificação

As peças são codificadas conforme os exemplos abaixo:

a) Peças em geral:

b) Parafusos, porcas e outras peças padronizadas:

2. Codificação das cores

O código de cor na parte final do número da peça, indica sua cor. O código iniciado pelo "Z" seguido de outra letra, em ordem alfabética (como, ZA, ZB, ZC, etc), não indica a cor diretamente: são referências de cores, conforme o quadro abaixo:

Código de cor	Descrição de cor
Código HONDA	
NH-1-BR	PRETO
NH-100C-BR	PRETO
PB-117C-U-BR	AZUL
R-105-BR	VERMELHO
R-140	VERMELHO
R-114C-U-BR	VINHO
R-117C-A-BR	VERMELHO
YR-131M-U	DOURADO

3. Abreviaturas

As seguintes abreviaturas são utilizadas neste catálogo:

Conj.....	Conjunto	C.A.....	Corrente alternada
Comp.....	Completo	C.C.....	Corrente contínua
Dir.....	Direito	Adm.....	Admissão
Esq.....	Esquerdo	Esc.....	Escape
Std.....	Standard	Diant.....	Dianteira
mm.....	Milímetro	Tras.....	Traseiro
g.....	Gramma	Sex.....	Sextavado
D (22D).....	Dente (22 dentes)	Lat.....	Lateral
A.....	Ampère	Transm.....	Transmissão
V.....	Volt	Prim.....	Primário
W.....	Watt	Secund.....	Secundário

4. Dimensões

Todas as dimensões estão em milímetros (mm) exceto nos casos das esferas de aço e pneus.

Peças	Exemplo	Interpretação
Parafuso	6 x 12	diâmetro 6 mm, compr. 12 mm
Pino	8 x 14	diâmetro 8 mm, compr. 14 mm
Anel de vedação	9,5 x 1,6	diâmetro 9,5 mm, espessura 1,6 mm
Retentor de óleo	14 x 24 x 5	diâmetro int. 14 mm, diâmetro ext. 24 mm e largura 5 mm
Tubo	5 x 130	diâmetro int. 5 mm, compr. 130 mm

5. Substituição de Peças

Os números de peças que se encontram após o nome da peça na coluna de "Descrição", indicam que o número da peça foi substituído por aqueles números. A HONDA poderá fazer tais substituições sem aviso prévio.

6. Conjuntos

As peças cujas figuras estiverem delimitadas por linhas interrompidas, são disponíveis em conjuntos completos. (As peças componentes do conjunto, também são comercializadas individualmente).

7. Quantidade Necessária

A coluna de números "Quantidade", indica a quantidade da peça usada na parte ilustrada naquele bloco.

8. Modificações da peça e números de séries aplicáveis

Quando a peça é modificada, o número de série do primeiro veículo (chassi, motor ou carburador) que recebe a modificação, é mencionado na coluna de "nº de série".

9. Modelo e nº de séries aplicáveis

Os nºs de série que constam neste catálogo de peças podem ser identificados conforme está descrito abaixo:

Modelo	Cód. área	Tipo	Nº de série do motor	Nº de série do chassi	Nº de identificação do carburador
CB450	BR	Brasil	CB450BRE-2000001 ~	CB450BR-1000001 ~	VB31F <u>A</u>
CB450 CUSTOM				CB450BR-3003001 ~	
CB450E				CB450BR-2002701 ~	

* Para identificação do número do carburador, somente a parte sublinhada deverá ser usada para registro.

VB31F A KC 7

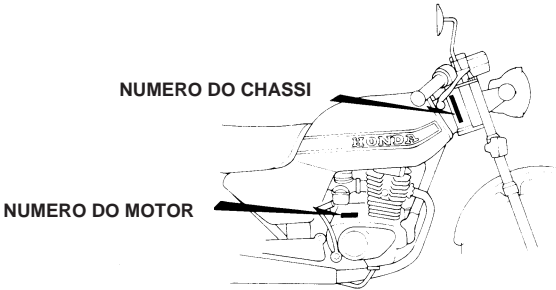
ATENÇÃO

NÚMEROS DE SÉRIE UTILIZADOS NAS ALTERAÇÕES DE PEÇAS:

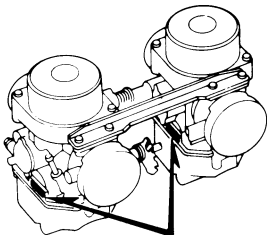
GRUPO DO MOTOR: NÚMERO DO MOTOR

GRUPO DO CHASSI: NÚMERO DO CHASSI

10. Localização dos Números de Séries Estampados



B443—OA



NUMERO DE IDENTIFICAÇÃO
DO CARBURADOR

B413—OB

11. Identificação das Peças Coloridas

MODELO		CB450		CB450 CUSTOM		CB450E						
Peças Coloridas	Código de cor	NH-100C-BR	R-117C-A-BR	R-114C-U-BR	PB-117C-U-BR	R-105-BR	NH-1-BR					
JOGO TANQUE, COMBUSTÍVEL		NH-100C-BR	BR-117C-A-BR	R-117C-U-BR	PB-117C-U-BR	R-105-BR	NH-1-BR					
JOGO TAMPA LAT. DIR. / ESQ.												
CONJ. RABETA, ASSENTO				CROMADO								
PARALAMA DIANT. COMP.												
CARENAGEM COMP.				YR-131M-U		R-140						
RODA DIANT. / TRAS.												
DISCO COMP., FREIO DIANT. / TRAS.												
CHASSI COMP.		NH-1-BR		NH-1-BR		NH-1-BR						
CONJ. GARFO TRAS.												
CARCAÇA, FAROL												
FAIXA DIR. / ESQ/. TANQUE, COMB.												
FAIXA, TAMPA LAT. DIR. / ESQ.	TIPO I	TIPO II	TIPO I	TIPO II	TIPO I							TIPO II
FAIXA DIR. / ESQ., RABETA												
FAIXA DIR. / ESQ., CARENAGEM												

III – Instruções para o uso do tempo padrão de mão-de-obra (T.M.O.)

O tempo padrão de mão-de-obra (T.M.O.) é utilizado para determinar o tempo de serviço necessário para a substituição das peças e posterior ajuste. Para as peças que não apresentam T.M.O., devem ser utilizados os tempos das peças correlatas.

1. O T.M.O. é baseado nas seguintes condições de serviço:

- Serviço executado por mecânico experiente em motocicletas HONDA, trabalhando em ritmo normal.
- O tempo necessário para a inspeção, regulagem e teste operacional, após o reparo, está incluído no T.M.O.
- Utilização de todas as ferramentas especiais necessárias ao serviço.

2. Método de computação:

O tempo de serviço está tabelado em décimos de hora, para simplificar o cálculo global.

Exemplo: 0,3 = 18 minutos

5,6 = 5 horas e 36 minutos

TABELA DE CONVERSÃO			
Horas	Minutos	Horas	Minutos
0,1	6	0,6	36
0,2	12	0,7	42
0,3	18	0,8	48
0,4	24	0,9	54
0,5	30	1,0	60

3. Cálculo do Tempo de Serviço

Quando vários serviços são executados em uma mesma motocicleta, o tempo de serviço deve ser calculado de acordo com as naturezas de serviços.

- Serviços de natureza não duplicada.

São serviços sem correlação, isto é, serviços cuja execução de um não afeta o outro. O tempo de serviço será a soma de cada peça substituída.

Exemplo: Substituição do cilindro e mola da embreagem.

Item de Serviço	T.M.O.
Cilindro	2,0
Mola da embreagem	0,7

O T.M.O. para o serviço é: $2,0 + 0,7 = 2,7$

- Serviços de natureza duplicada.

São serviços cuja execução de um afeta diretamente o outro. O tempo de serviços será da peça de maior tempo.

Exemplo: Substituição do pistão e junta do cabeçote.

Item de Serviço	T.M.O.
Junta do Cabeçote	1,8
Pistão	2,3

O T.M.O. para o serviço é: 2,3

- Serviços de natureza mista.

Tipo de serviço comum no reparo de uma motocicleta.

São serviços de natureza duplicada, executados simultaneamente com serviço de natureza não duplicada.

Exemplo: Substituição do pneu dianteiro, pneu traseiro e aro da roda traseira.

Item de Serviço	T.M.O.
Pneu dianteiro	1,0
Pneu traseiro	1,4
Roda traseira	1,3

O T.M.O. para o serviço é: $1,0 + 1,3 = 2,3$

(O aro e pneu, ambos traseiros, é serviço de natureza duplicada.)

• O T.M.O. identificado com asterisco (*) incluem a remoção e instalação do motor.

4. Serviços de ajuste, remoção e instalação

a. Remoção e instalação.

Nº	Item de Serviço	T.M.O.
1	Motor	2,4
2	Cabeçote	1,8
3	Carburador	0,7

b. Ajuste, medição e limpeza. Motor.

Nº	Item de Serviço	T.M.O.
1	Ajuste do ponto de ignição	0,2
2	Ajuste e limpeza da vela de ignição	0,2
3	Ajuste da folga das válvulas	0,6
4	Ajuste da marcha lenta do carburador	0,1
5	Inspeção do óleo do motor (excluindo troca de óleo)	0,1
6	Ajuste da embreagem	0,1
7	Limpeza do elemento filtro de ar	0,1
8	Medição de compressão	0,2
9	Verificação do nível de eletrólito da bateria	0,3
10	Medição do nível da bóia do carburador	1,2
11	Ajuste da operação de aceleração	0,1
12	Ajuste da operação de aceleração	0,3

Chassi.

Nº	Item de Serviço	T.M.O.
1	Ajuste do freio dianteiro	0,1
2	Sangria de ar do freio dianteiro	0,2
3	Ajuste do freio traseiro	0,1
4	Teste de funcionamento do freio	0,1
5	Regulagem do farol	0,1
6	Corrente de transmissão (inclui o ajuste da tensão, mas não inclui da coroa)	0,1
7	Balanceamento da roda dianteira	0,9
8	Balanceamento da roda traseira	1,0

c. Revisão geral.

Nº	Item de Serviço	T.M.O.
1	Carburador	1,9

HONDA MOTOR DO BRASIL LTDA.
Depto. de Assistência Técnica.
Setor de Publicações Técnicas.

São Paulo, 01 de agosto de 1985



CB450E



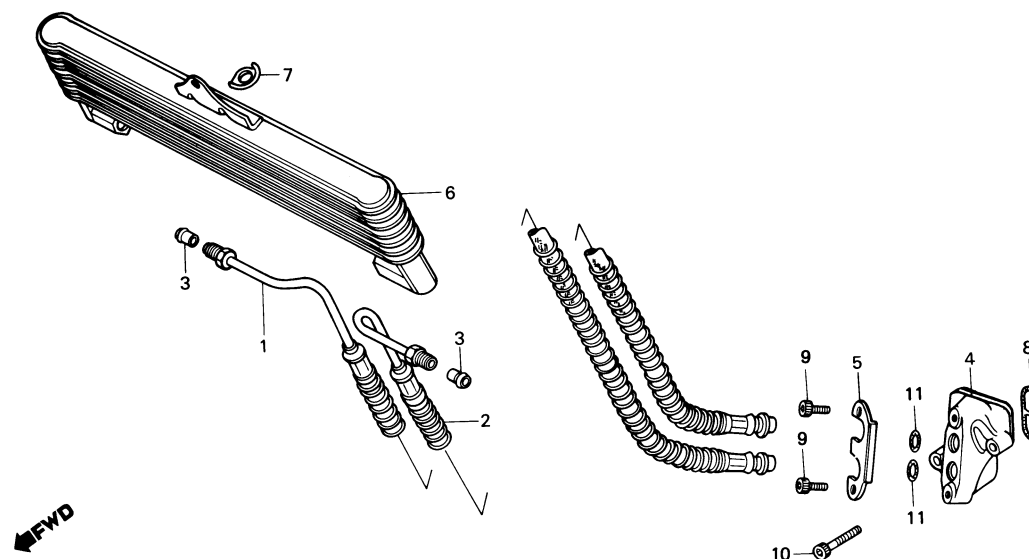
CB450



CB450CUSTOM

M-1

Radiador de óleo

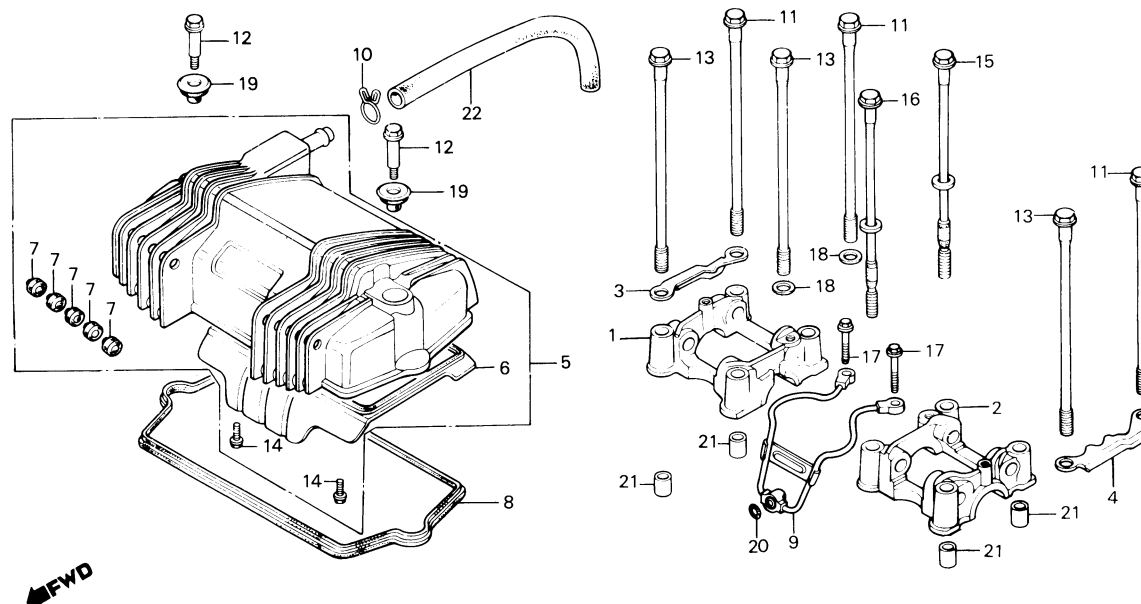


B443-163

ITEM DE SERVIÇO	T.M.O.	REF. Nº	Nº DA PEÇA	DESCRIÇÃO	NOTA	QUANT. CB450	ÍNDICE	Nº DE SÉRIE	OBSERVAÇÕES
TUBO COMP., ÓLEO (ADICIONAR 0,1 POR UNIDADE)	0,3	1	15511-443-871	TUBO DIR. COMP., ÓLEO		1			
• RADIADOR COMP. ÓLEO		2	15512-443-871	TUBO ESQ. COMP., ÓLEO		1			
• JUNTA, RADIADOR ÓLEO		3	15517-MA6-010	ASSENTO, JUNTA TUBO ÓLEO		2			
JUNÇÃO, TUBO ÓLEO	0,4	4	15540-443-870	JUNÇÃO, TUBO ÓLEO		1			
ANEL VEDAÇÃO, 11 x 2,4 (UMA OU TODAS)	0,2	5	15545-443-870	PLACA, TUBO ÓLEO		1			
		6	15600-ME5-670	RADIADOR COMP., ÓLEO		1			
		7	15611-443-870	PROTETOR, CABO		1			
		8	15912-MC0-000	JUNTA, RADIADOR ÓLEO		1			
		9	90025-KE8-000	PARAFUSO, ALLEN, 6 x 12		2			
		10	90077-ME9-000	PARAFUSO, ALLEN, 6 x 25		2			
		11	91314-MA6-005	ANEL VEDAÇÃO, 11 x 2,4		2			

M-2

Tampa do cabeçote • Suporte da árvore de comando

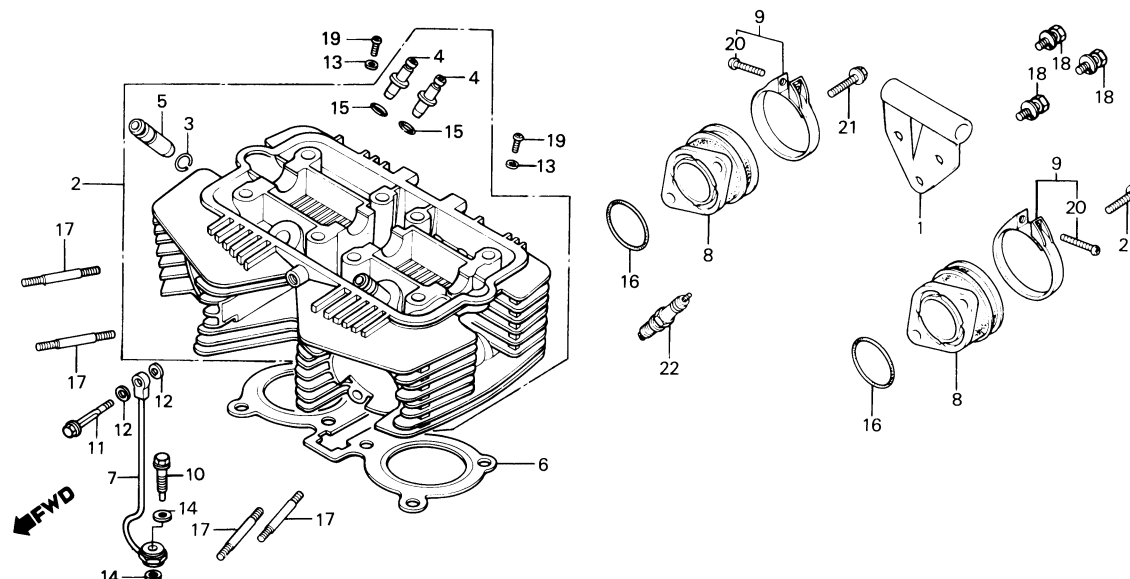


B443-164

ITEM DE SERVIÇO	T.M.O.	REF. Nº	Nº DA PEÇA	DESCRIÇÃO	NOTA	QUANT. CB450	ÍNDICE	Nº DE SÉRIE	OBSERVAÇÕES
SUORTE, ÁRVORE COMANDO (ADICIONAR 0,3 POR UNIDADE)	0,6	1	12210-MC0-000	SUORTE DIR., ÁRVORE COMANDO		1			
CONJ. TAMPA, CABEÇOTE	0,2	2	12220-MC0-000	SUORTE ESQ., ÁRVORE COMANDO		1			
• GUARNIÇÃO, TAMPA CABEÇOTE		3	12221-413-000	PLACA, FIXAÇÃO DIR., EIXO BALANCINS		1			
TAMPA COMP., RESPIRO	0,3	4	12222-413-000	PLACA, FIXAÇÃO ESQ., EIXO BALANCINS		1			
• TUBO A COMP., ÓLEO		5	12300-443-870	CONJ. TAMPA, CABEÇOTE		1			
		6	12321-413-010	TAMPA COMP., RESPIRO		1		~2008454	
			12321-KK9-910	TAMPA COMP., RESPIRO		1		2008455~	
		7	12324-413-000	BORRACHA, INTERCALAÇÃO		10		~2008454	
			12324-KK9-900	BORRACHA, INTERCALAÇÃO		10		2008455~	
		8	12328-413-830	GUARNIÇÃO, TAMPA CABEÇOTE		1			
		9	15510-MC0-000	TUBO A COMP., ÓLEO		1			
		10	18534-634-670	PRESILHA, RESPIRO, 16		1			
		11	90081-MC0-000	PARAFUSO, CILINDRO, 212		3			
		12	90082-413-000	PARAFUSO, TAMPA CABEÇOTE		2			
		13	90083-MC0-000	PARAFUSO, CILINDRO, 222		3			
		14	90083-657-000	PARAFUSO, FLANGE, 6 x 10		4		~2008454	
			90083-KK9-910	PARAFUSO, 6 x 11		4		2008455~	
		15	90087-MC0-000	PARAFUSO B COMP., CILINDRO, 212		1			
		16	90088-MC0-000	PARAFUSO B COMP., CILINDRO, 222		1			
		17	90140-MC0-000	PARAFUSO, FLANGE, 6 x 35		2			
		18	90403-413-010	ARRUELA, VEDAÇÃO, 10 mm		2			
		19	90441-413-000	ARRUELA, TAMPA CABEÇOTE		2			
		20	90751-MC0-000	ANEL VEDAÇÃO, 8,5 x 1,7		1			
		21	94301-14200	PINO A, GUIA, 14 x 20		4			
		22	95005-12260-20	TUBO, 12 x 260		1			

M-3

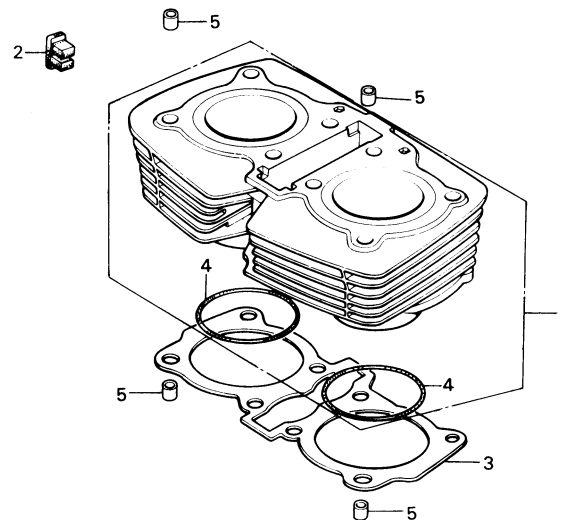
Cabeçote



B413-73

ITEM DE SERVIÇO	T.M.O.	REF. N°	N° DA PEÇA	DESCRIÇÃO	NOTA	QUANT. CB450	ÍNDICE	N° DE SÉRIE	OBSERVAÇÕES
PLACA, FIXAÇÃO MOTOR	0,5	1	11851-413-000	PLACA, FIXAÇÃO MOTOR		1			
CABEÇOTE COMP	3,6	2	12200-MC0-000	CABEÇOTE COMP.		1		~2008454	
GUIA, VÁLVULA	2,1		12200-KK9-930	CABEÇOTE COMP.		1		2008455~	
(INCLUI ALARGAMENTO)		3	12211-250-310	CLIQUE, GUIA VÁLVULA		2			
(ADICIONAR 0,2 POR UNIDADE)		4	12231-413-305	GUIA, VÁLVULA ADMISSÃO		4			
(EXCLUI RETÍFICA DA VÁLVULA)		5	12241-413-305	GUIA, VÁLVULA ESCAPE		2			
(ADICIONAR 0,2 SE FOR EXECUTADA)									
JUNTA, CABEÇOTE	1,8	6	12251-MC0-000	JUNTA, CABEÇOTE		1			
TUBO B, ÓLEO	0,2	7	15520-MC0-000	TUBO B, ÓLEO		1			
• PRISIONEIRO, 6 x 65		8	16211-413-000	COLETOR, ADMISSÃO		2			
(ADICIONAR 0,1 POR UNIDADE)		9	16223-413-000	BRAÇADEIRA, COLETOR ADMISSÃO		2			
COLETOR, ADMISSÃO	0,6	10	90045-MC0-000	PARAFUSO COMP., ÓLEO		1			
(ADICIONAR 0,1 POR UNIDADE)									
		11	90130-MC0-000	PARAFUSO, ESPECIAL, 6 x 44		1			
		12	90441-MC0-000	ARRUELA, VEDAÇÃO, 7 mm		2			
		13	90452-323-000	ARRUELA, ENCOSTO, 5 mm		2			
		14	90545-MC0-000	ARRUELA, PARAFUSO ÓLEO		2			
		15	91301-200-000	ANEL VEDAÇÃO, 10 x 1.6		4			
		16	91325-413-830	ANEL VEDAÇÃO, 40 x 2.4		2			
		17	92700-06065-0B	PRISIONEIRO, 6 x 65		4			
		18	93482-08020-08	PARAFUSO-ARRUELA, 8 x 20		3			
		19	93500-05008-0H	PARAFUSO, PHILLIPS, 5 x 8		2			
		20	93500-05020-0G	PARAFUSO, PHILLIPS, 5 x 20		2			
		21	96000-06018-00	PARAFUSO, FLANGE, 6 x 18		4			
		22	98069-58717	VELA, IGNIÇÃO (D8EA NGK)		2		~2010819	
			98069-58911	VELA, IGNIÇÃO (DP8EA-9)		2		2010820~	
			98069-59717	VELA, IGNIÇÃO (D9EA NGK) (OPCIONAL)		2		~2010819	
			98069-59911	VELA, IGNIÇÃO (DP9EA) (OPCIONAL)		2		2010820~	

M-4 Cilindro

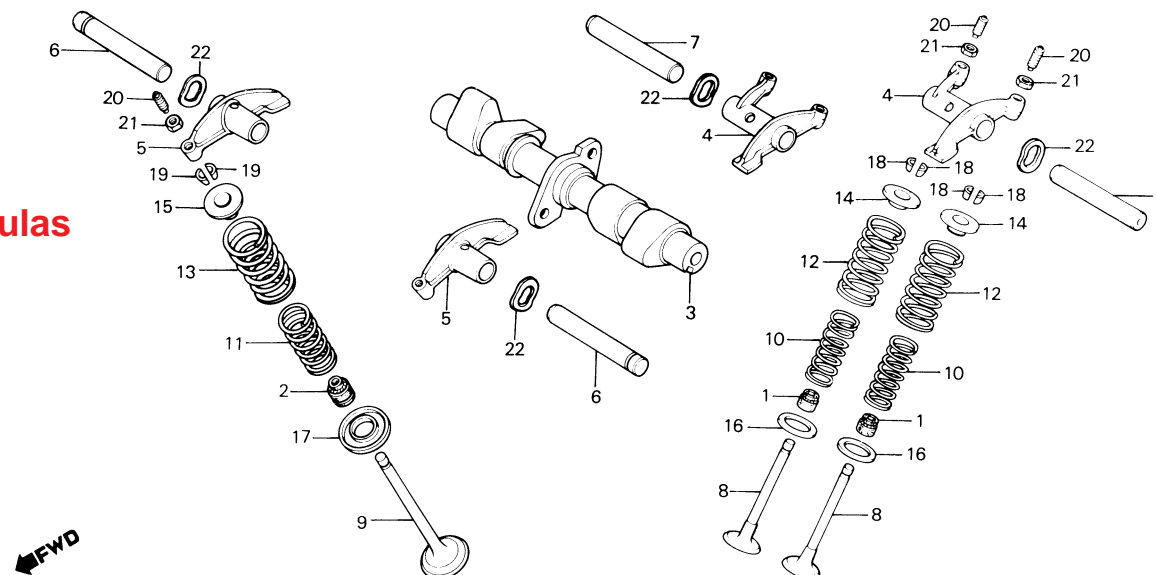


BME0-14

ITEM DE SERVIÇO	T.M.O.	REF. Nº	Nº DA PEÇA	DESCRIÇÃO	NOTA	QUANT. CB450	ÍNDICE	Nº DE SÉRIE	OBSERVAÇÕES
CILINDRO COMP • JUNTA, CILINDRO	2,0	1	12100-443-870	CILINDRO COMP.		1			
		2	12121-443-000	ISOLADOR, CABO		1			
		3	12191-MC0-000	JUNTA, CILINDRO		1			
		4	91302-428-000	ANEL VEDAÇÃO, 78.3 x 2		2			
		5	94301-14200	PINO A, GUIA, 14 x 20		4			

M-5

Árvore de comando • Válvulas

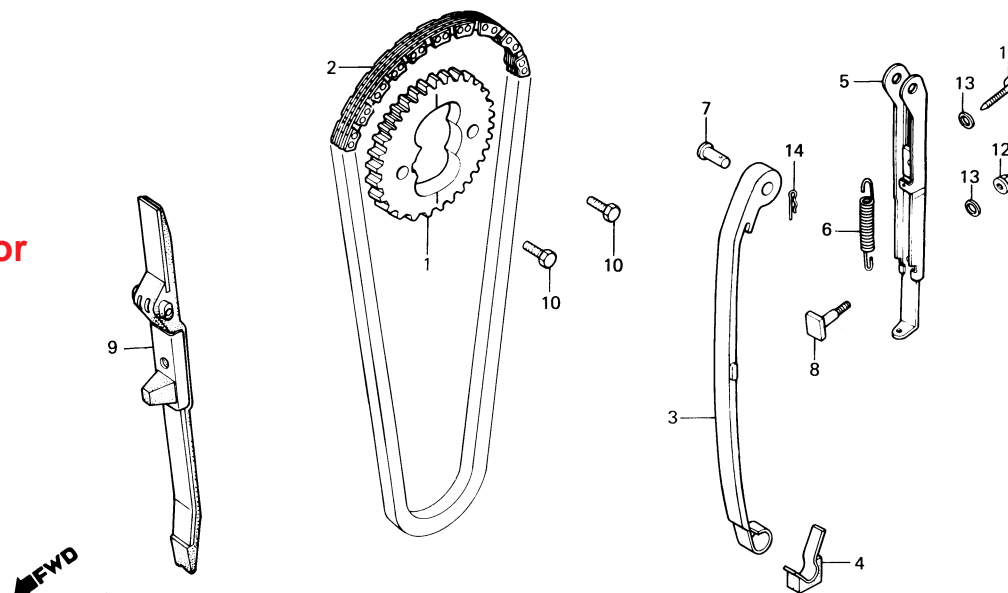


BME0-15

ITEM DE SERVIÇO	T.M.O.	REF. Nº	Nº DA PEÇA	DESCRIÇÃO	NOTA	QUANT. CB450	ÍNDICE	Nº DE SÉRIE	OBSERVAÇÕES
ÁRVORE COMANDO	1,2	1	12208-413-003	RETENTOR, HASTE VÁLVULA		4			
BRAÇO OSCILANTE, VÁLVULA	0,6	2	12209-413-003	RETENTOR, HASTE VÁLVULA		2			
ADMISSÃO		3	14101-413-010	ÁRVORE COMANDO		1			
(INCLUI PEÇA RELATIVA)		4	14421-MC0-010	BRAÇO OSCILANTE, VÁLVULA ADMISSÃO		2			
(QDO. FOR EXECUTADA A MANUTENÇÃO DA UNIDADE COM P. O T.M.O. SERÁ 1,0)		5	14431-413-030	BRAÇO OSCILANTE, VÁLVULA ESCAPE		2			
VÁLVULA	2,0	6	14451-MC0-000	EIXO, BRADO OSCILANTE		2			
(ADICIONAR 0,2 POR UNIDADE)		7	14452-MC0-000	EIXO B, BRAÇO OSCILANTE		2			
(INCLUI RETÍFICA)		8	14711-413-000	VÁLVULA, ADMISSÃO		4			
(EXCLUI SUBSTITUIÇÃO DA GUIA DA VÁLVULA)		9	14721-413-000	VÁLVULA, ESCAPE		2			
MOLA, INTERNA VÁLVULA ADMISSÃO	1,9	10	14751-413-000	MOLA, INTERNA VÁLVULA ADMISSÃO		4			
(INCLUI PEÇA RELATIVA)		11	14752-MC0-000	MOLA, INTERNA VÁLVULA ESCAPE		2			
(ADICIONAR 0,1 POR UNIDADE)		12	14761-413-000	MOLA, EXTERNA VÁLVULA ADMISSÃO		4			
		13	14762-414-003	MOLA, EXTERNA VÁLVULA ESCAPE		2			
			14762-414-004	MOLA, EXTERNA VÁLVULA ESCAPE		2			
		14	14771-107-020	PRATO, MOLA VÁLVULA		4			
		15	14771-413-000	PRATO, MOLA VÁLVULA		2			
		16	14775-107-000	ASSENTO, MOLA EXTERNA VÁLVULA		4			
		17	14775-413-000	ASSENTO, MOLA VÁLVULA		2			
		18	14781-107-003	CHAVETA, VÁLVULA (SANKO)		8			
		19	14781-410-000	CHAVETA, VÁLVULA		4			
		20	90012-414-000	PARAFUSO, AJUSTE VÁLVULA		6			
		21	90206-590-000	PORCA, AJUSTE VÁLVULA		6			
		22	90402-428-000	ARRUELA, ONDULADA, 12 mm		4			

M-6

Corrente de comando • Tensor

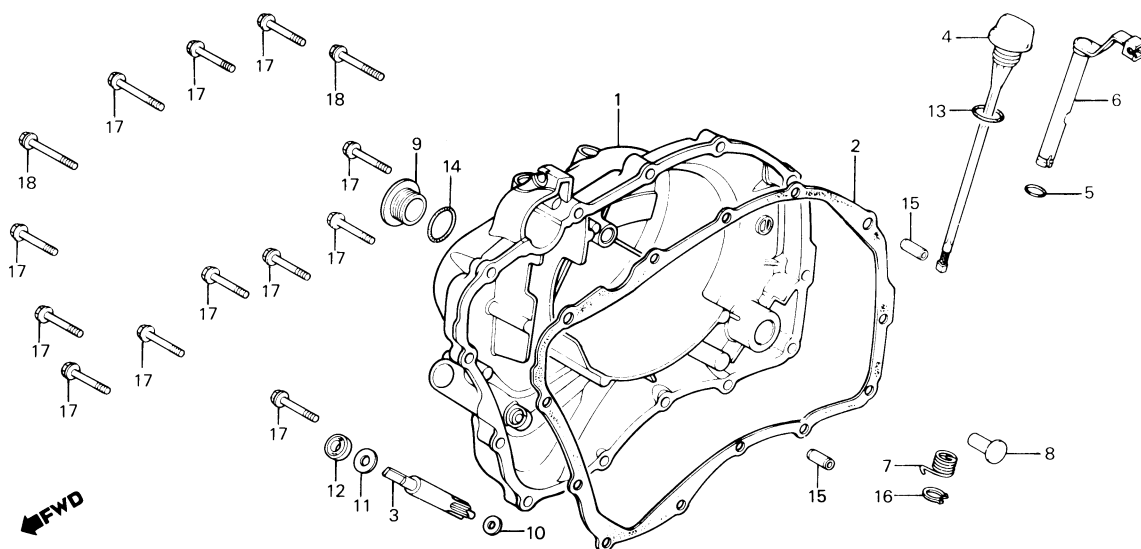


BME0-16

ITEM DE SERVIÇO	T.M.O.	REF. Nº	Nº DA PEÇA	DESCRIÇÃO	NOTA	QUANT. CB450	ÍNDICE	Nº DE SÉRIE	OBSERVAÇÕES
ENGRENAGEM COMANDO	1,2	1	14321-413-010	ENGRENAGEM, COMANDO		1			
CORRENTE, COMANDO	*6,4	2	14401-413-014	CORRENTE, COMANDO		1			
TENSOR, CORRENTE COMANDO	*5,3	3	74501-MC0-000	TENSOR, CORRENTE COMANDO		1			
BASE COMP., TENSOR CORRENTE	2,0	4	14505-MC0-000	LIMITADOR, TENSOR		1			
COMANDO		5	14510-413-000	BASE COMP., TENSOR CORRENTE		1			
(INCLUI PEÇA RELATIVAS)				COMANDO					
GUIA, CORRENTE COMANDO	1,8	6	14515-MC0-000	MOLA, TENSOR CORRENTE COMANDO		1			
		7	14518-413-000	PINO, TENSOR CORRENTE COMANDO		1			
		8	14538-413-000	AJUSTADOR, CORRENTE COMANDO		1			
		9	14620-MC0-000	GUIA, CORRENTE COMANDO		1			
		10	90086-413-000	PARAFUSO, SEX., 7 x 12		2			
		11	90125-399-000	PARAFUSO, ESPECIAL, 6 x 28		1			
		12	90201-415-000	PORCA, CEGA, 6 mm		1			
		13	90441-706-000	ARRUELA, VEDAÇÃO, 6 mm		2			
		14	94251-06000	PINO, TRAVA, 6 mm		1			

M-7

Tampa lateral direita do motor

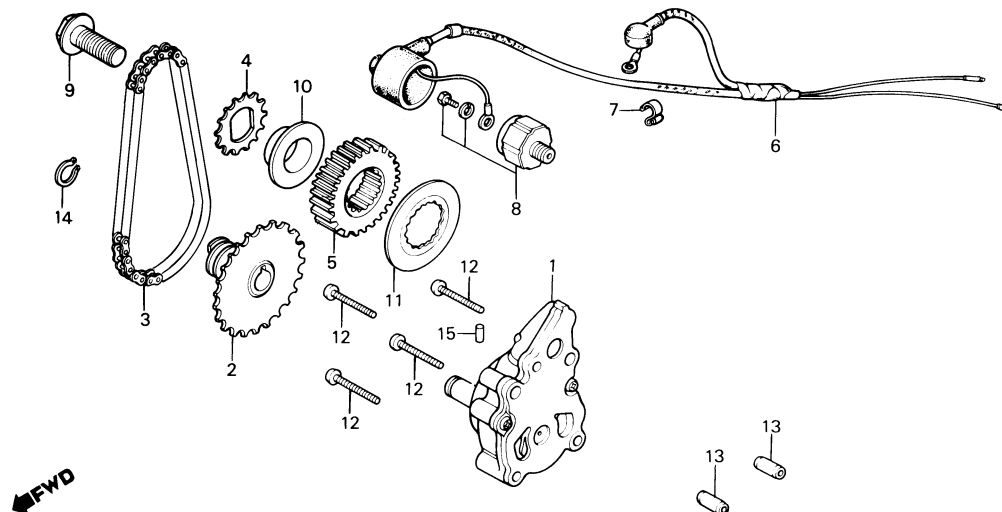


B413-77

ITEM DE SERVIÇO	T.M.O.	REF. N°	N° DA PEÇA	DESCRIÇÃO	NOTA	QUANT. CB450	ÍNDICE	N° DE SÉRIE	OBSERVAÇÕES
TAMPA LAT. DIR. COMP., MOTOR • ENGRENAGEM, TACÔMETRO (INCLUI PEÇA RELATIVA) • ALAVANCA COMP. EMBREAGEM (INCLUI PEÇA RELATIVA) JUNTA, TAMPA LAT. DIR. MOTOR • PINO, ACIONAMENTO EMBREAGEM	0,7	1	11330-443-870	TAMPA LAT. COMP., MOTOR		1		~2008454	
			11330-KK9-930	TAMPA LAT. COMP., MOTOR		1		2008455~	
		2	11393-MC0-000	JUNTA, TAMPA LAT. DIR. MOTOR		1			
		3	12431-413-781	ENGRENAGEM, TACÔMETRO		1			
		4	15650-443-790	MEDIDOR, NÍVEL ÓLEO		1			
	0,6	5	16997-357-003	ANEL VEDAÇÃO, 11.8 x 2.4		1			
		6	22810-443-790	ALAVANCA COMP., EMBREAGEM		1			
		7	22815-413-000	MOLA, ALAVANCA EMBREAGEM		1			
		8	22847-ME0-000	PINO, ACIONAMENTO EMBREAGEM		1			
		9	90008-443-000	PARAFUSO, ESPECIAL, 25 mm		1			
		10	90446-611-920	ARRUELA B, TACÔMETRO		1			
		11	90458-286-000	ARRUELA, ENCOSTO, 5 mm		1			
		12	91256-425-003	RETENTOR ÓLEO, 4.8 x 14.5 x 5		1			
			91256-425-005	RETENTOR ÓLEO, 4.8 x 14.5 x 5		1			
		13	91301-250-000	ANEL VEDAÇÃO, 22 x 3.0		1			
		14	91307-703-000	ANEL VEDAÇÃO, 26 mm		1			
		15	94301-08140	PINO A, GUIA, 8 x 14		2			
		16	94510-10000	ANEL, ELÁSTICO EXTERNO, 10		1			
		17	96000-06028-00	PARAFUSO, FLANGE, 6 x 28		12			
		18	96000-06035-00	PARAFUSO, FLANGE, 6 x 35		2			

M-8

Bomba de óleo

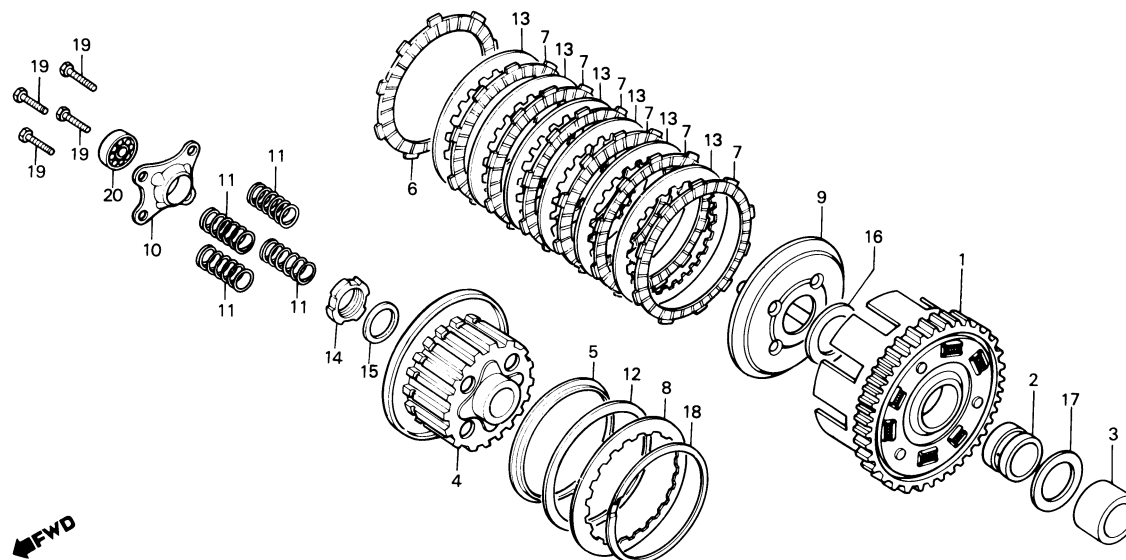


B413-7A

ITEM DE SERVIÇO	T.M.O.	REF. Nº	Nº DA PEÇA	DESCRIÇÃO	NOTA	QUANT. CB450	ÍNDICE	Nº DE SÉRIE	OBSERVAÇÕES
CONJ. BOMBA, ÓLEO	0,7	1	15100-MC0-000	CONJ. BOMBA, ÓLEO		1			
• PINHÃO COMP., BOMBA ÓLEO		2	15110-413-010	PINHÃO COMP., BOMBA ÓLEO		1			
(INCLUI PEÇA RELATIVA)		3	15140-MC0-003	CORRENTE, BOMBA ÓLEO		1			
• CORRENTE, BOMBA ÓLEO		4	15151-413-000	PINHÃO COMANDO, BOMBA ÓLEO		1			
ENGRENAGEM, PRIMÁRIA COMANDO		5	23121-MC0-000	ENGRENAGEM, PRIMÁRIA COMANDO		1			
(INCLUI PEÇA RELATIVA)									
• CONJ. FIAÇÃO, MOTOR		6	32180-447-920	CONJ. FIAÇÃO, MOTOR		1			
• CONJ. INTERRUPTOR, PRESSÃO ÓLEO		7	32185-413-000	PRESILHA, FIAÇÃO MOTOR		1			
		8	35500-MB9-004	CONJ. INTERRUPTOR, PRESSÃO ÓLEO		1			
		9	90019-413-000	PARAFUSO, FLANGE, 12 x 25		1			
		10	90406-MC0-000	COLAR DISTANCIADOR		1			
		11	90407-413-020	ARRUELA, ENTALHADA		1			
		12	93500-06040	PARAFUSO, PHILLIPS, 6 x 40		4			
		13	94301-08140	PINO A, GUIA, 8 x 14		2			
		14	94510-11000	ANEL, ELÁSTICO EXTERNO, 11		1			
		15	96220-40100	ROLETE, 4 x 10		1			

M-9

Embreagem

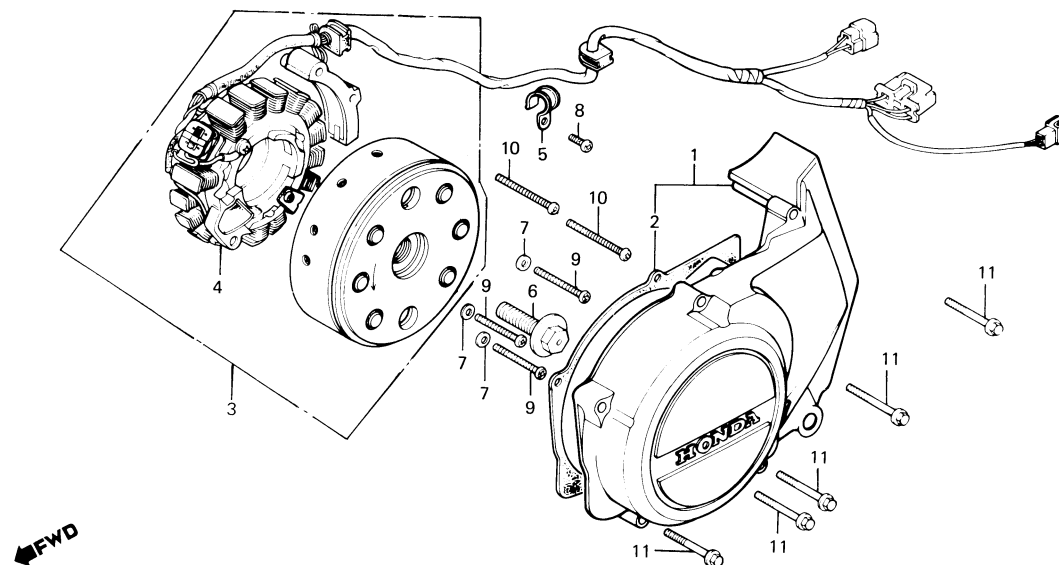


BME0-18

ITEM DE SERVIÇO	T.M.O.	REF. N°	N° DA PEÇA	DESCRIÇÃO	NOTA	QUANT. CB450	ÍNDICE	N° DE SÉRIE	OBSERVAÇÕES
CARCAÇA EXTERNA COMP., EMBREAGEM • CUBO CENTRAL COMP., EMBREAGEM • DISCO, FRICÇÃO EMBREAGEM (INCLUI PEÇA RELATIVA) (UMA OU TODAS) • PLATÔ, PRESSÃO EMBREAGEM PLACA, ACIONAMENTO EMBREAGEM • MOLA, EMBREAGEM (UMA OU TODAS)	0,9	1	22100-MC0-000	CARCAÇA EXTERNA COMP. EMBREAGEM		1			
		2	22116-MC0-000	GUIA, EXTERNA EMBREAGEM		1			
		3	22118-MC0-000	BUCHA, 25 mm		1			
		4	22120-413-000	CUBO CENTRAL COMP., EMBREAGEM		1			
		5	22125-333-000	ASSENTO, MOLA DISCO		1			
	0,7	6	22201-302-000	DISCO, FRICÇÃO EMBREAGEM		1			
		7	22201-377-000	DISCO, FRICÇÃO EMBREAGEM		6			
		8	22321-333-010	PLACA B, EMBREAGEM		1			
		9	22350-413-000	PLATÔ, PRESSÃO EMBREAGEM		1			
		10	22361-413-010	PLACA, ACIONAMENTO EMBREAGEM		1			
		11	22401-413-000	MOLA, EMBREAGEM		4			
		12	22402-333-003	MOLA, DISCO EMBREAGEM		1			
		13	23311-413-000	PLACA A, EMBREAGEM		6			
		14	90204-706-000	PORCA, TRAVA, 20 mm		1			
		15	90432-121-000	ARRUELA, TRAVA		1			
		16	90458-MC0-000	ARRUELA, ENCOSTO, 25 x 45 x 0.8		1			
		17	90459-413-000	ARRUELA, ENCOSTO, 25 x 42 x 2.3		1			
		18	90609-413-000	TRAVA, EXTERNA, 94 mm		1			
		19	92023-06025-0A	PARAFUSO, SEX., 6 x 25 (93023-06025-0A)	(A)	4		~2010747	
		20	96100-60000	ROLAMENTO, RADIAL ESFERAS, 6000		1		2010748~	

M-10

Tampa lateral esquerda do motor • Gerador

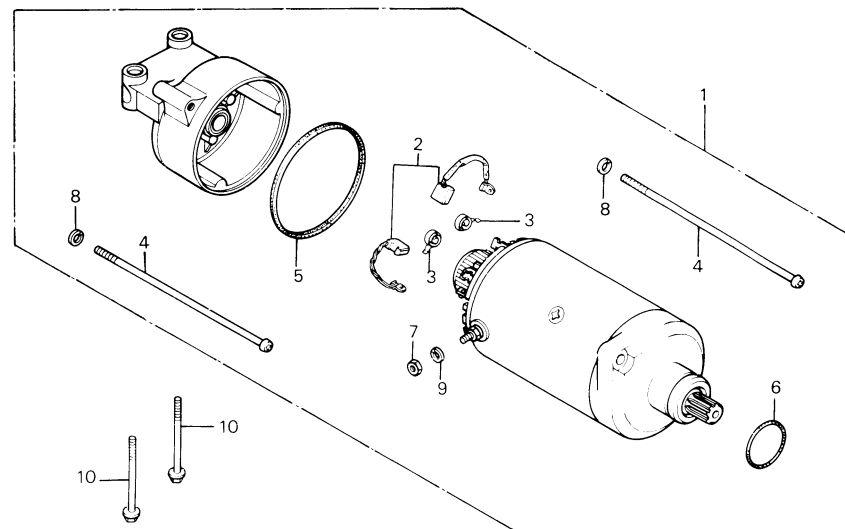


B413-79

ITEM DE SERVIÇO	T.M.O.	REF. Nº	Nº DA PEÇA	DESCRIÇÃO	NOTA	QUANT. CB450	ÍNDICE	Nº DE SÉRIE	OBSERVAÇÕES
TAMPA LAT ESQ. COMP., MOTOR CONJ. GERADOR, TIPO VOLANTE	0,1 0,4	1	11360-443-870	TAMPA LAT. ESQ. COMP., MOTOR		1			
		2	11492-413-300	JUNTA, TAMPA LAT. ESQ., MOTOR		1			
		3	31100-MC0-671	CONJ. GERADOR, TIPO VOLANTE		1			
		4	31120-413-881	ESTATOR COMP., GERADOR		1			
		5	32921-039-000	PRESILHA, FIACÃO GERADOR		1			
		6	90023-428-000	PARAFUSO, FLANGE, 12 x 40		1			
		7	90457-333-000	ARRUELA, ENCOSTO, 12 mm		3			
		8	93500-06012-0A	PARAFUSO, PHILLIPS, 6 x 12		1			
		9	93500-06040	PARAFUSO, PHILLIPS, 6 x 40		3			
		10	93500-06045-0A	PARAFUSO, PHILLIPS, 6 x 45		2			
		11	96000 06035-00	PARAFUSO, FLANGE, 6 x 35		5			

M-11 Motor de partida



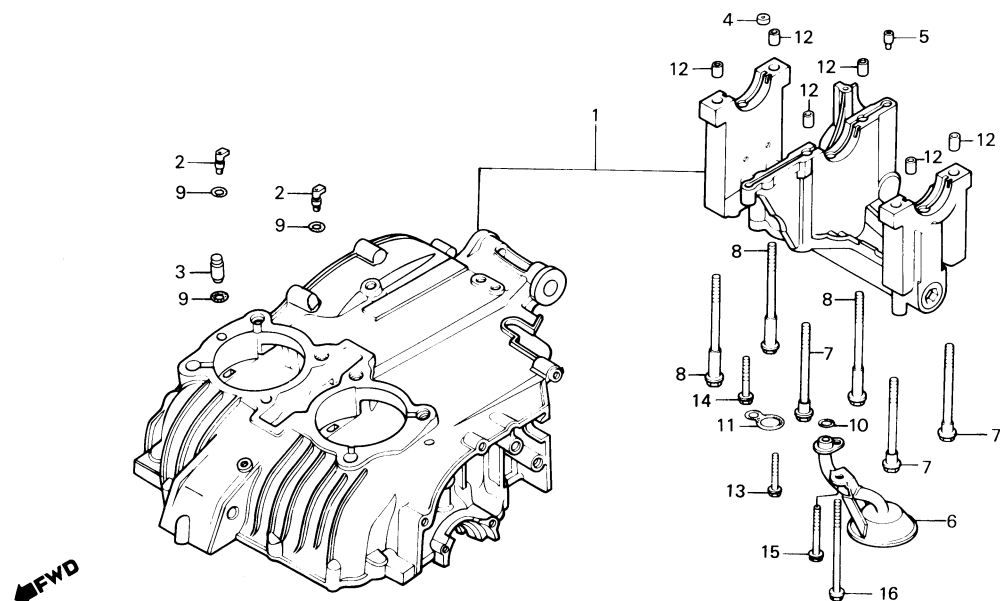


B413-10

ITEM DE SERVIÇO	T.M.O.	REF. Nº	Nº DA PEÇA	DESCRIÇÃO	NOTA	QUANT. CB450	ÍNDICE	Nº DE SÉRIE	OBSERVAÇÕES
CONJ. MOTOR PARTIDA JOGO ESCOVAS, CARVÃO	0,2 0,4	1	31200-MC0-671	CONJ. MOTOR, PARTIDA		1			
		2	31201-230-174	JOGO ESCOVAS, CARVÃO (MITSUBA)		1			
		3	31204-225-154	MOLA, ESCOVA CARVÃO		2			
		4	31205-413-780	PARAFUSO, TAMPA MOTOR PARTIDA		2			
		5	31206-402-008	ANEL VEDAÇÃO, 6 x 1.4		1			
		6	91309-425-003	ANEL VEDAÇÃO, 24.4 x 3.1		1			
		7	94002-06000	PORCA, SEX., 6 mm		2			
		8	94111-05000	ARRUELA, PRESSÃO, 5 mm		2			
		9	94111-06000	ARRUELA, PRESSÃO, 6 mm		2			
		10	95700-06060-00	PARAFUSO, FLANGE, 6 x 60		2			

M-12

Jogo de carcaça do motor

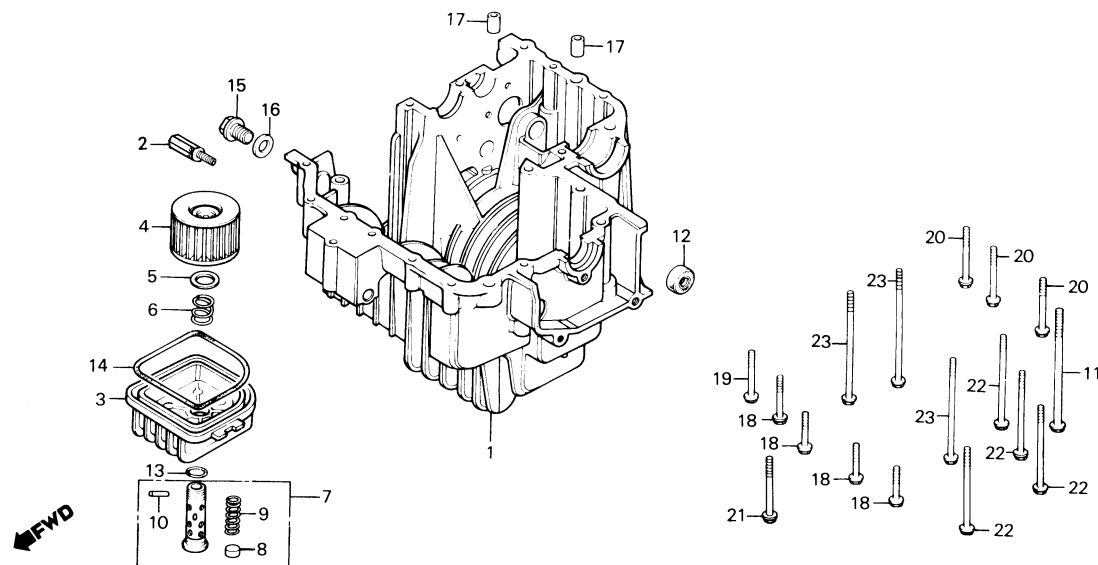


B443-165

ITEM DE SERVIÇO	T.M.O.	REF. Nº	Nº DA PEÇA	DESCRIÇÃO	NOTA	QUANT. CB450	ÍNDICE	Nº DE SÉRIE	OBSERVAÇÕES
JOGO CARCAÇA MOTOR FILTRO COMP., ÓLEO	*7,8 *4,5	1	11000-443-870	JOGO CARCAÇA MOTOR		1			
		2	11146-MC0-000	INJETOR, ÓLEO		2			
		3	11148-447-000	TAMPÃO, ÓLEO		1			
		4	11901-413-000	ORIFÍCIO, 2 mm		1			
		5	12902-413-000	ORIFÍCIO, CONTROLE ÓLEO		1			
		6	15141-413-010	FILTRO COMP., ÓLEO		1			
		7	90002-611-000	PARAFUSO, FLANGE, 10 x 93		3			
		8	90009-413-005	PARAFUSO, FLANGE, 10 x 122		3			
		9	91301-MC0-000	ANEL VEDAÇÃO, 36 x 1.4		3			
		10	91302-377-000	ANEL VEDAÇÃO, 15 x 2.5		1			
		11	91307-413-005	ANEL VEDAÇÃO, 24-15		1			
		12	94301-12200	PINO A, GUIA, 12 x 20		6			
		13	95700-06028-00	PARAFUSO, FLANGE, 6 x 28		1			
		14	95700-06032-00	PARAFUSO, FLANGE, 6 x 32		1			
		15	95700-06045-00	PARAFUSO, FLANGE, 6 x 45		1			
		16	95700-06115-00	PARAFUSO, FLANGE, 6 x 115		1			

M-13

Carcaça inferior do motor

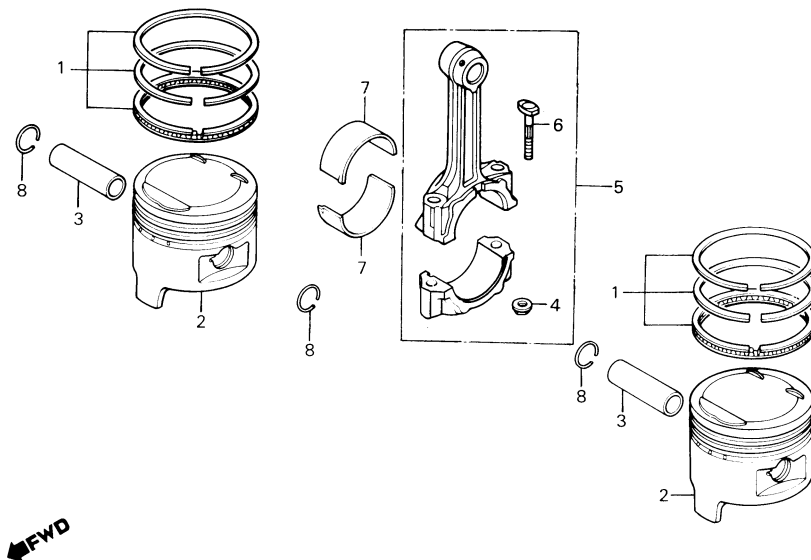


B413-80

ITEM DE SERVIÇO	T.M.O.	REF. N°	N° DA PEÇA	DESCRIÇÃO	NOTA	QUANT. CB450	ÍNDICE	N° DE SÉRIE	OBSERVAÇÕES
CARCAÇA INFERIOR, MOTOR	*5,1	1	11200-443-870	CARCAÇA INFERIOR, MOTOR		1			
CONJ. VÁLVULA, ALÍVIO	*4,5	2	15220-413-020	CONJ. VÁLVULA, ALÍVIO		1			
ELEMENTO, FILTRO ÓLEO	0,2	3	15411-443-790	CARCAÇA, FILTRO ÓLEO		1			
(INCLUI PEÇA RELATIVA)		4	15412-413-005	ELEMENTO, FILTRO ÓLEO		1			
RETENTOR ÓLEO, 12,5 x 25 x 8	1,0		15412-KK9-911	ELEMENTO, FILTRO ÓLEO	(A)	1			
		5	15414-300-000	ASSENTO, MOLA FILTRO ÓLEO		1			
		6	15415-413-000	MOLA, FIXAÇÃO ELEMENTO FILTRO		1			
		7	15420-415-000	PARAFUSO, CENTRAL COMP., FILTRO ÓLEO		1			
		8	15473-300-300	VÁLVULA, VERIFICAÇÃO		1			
		9	15474-300-310	MOLA, VÁLVULA VERIFICAÇÃO		1			
		10	15477-300-300	PINO, FIXAÇÃO MOLA		1			
		11	90003-302-000	PARAFUSO, SEX., 8 x 135		1			
		12	91204-425-003	RETENTOR ÓLEO, 12,5 x 25 x 8		1			
		13	91302-377-000	ANEL VEDAÇÃO, 15 x 25		1			
		14	91306-413-000	GUARNIÇÃO, CARCAÇA FILTRO ÓLEO		1			
		15	92800-14000	PARAFUSO, DRENO, 14 mm		1			
		16	94109-14000	ARRUELA, DRENO, 14 mm		1			
		17	94301-10160	PINO A, GUIA, 10 x 16		2			
		18	95700-06032-00	PARAFUSO, FLANGE, 6 x 32		4			
		19	95700-06040-00	PARAFUSO, FLANGE, 6 x 40		1			
		20	95700-06050-00	PARAFUSO, FLANGE, 6 x 50		3			
		21	95700-06060-00	PARAFUSO, FLANGE, 6 x 60		1			
		22	95700-06080-00	PARAFUSO, FLANGE, 6 x 80		4			
		23	95700-06105-00	PARAFUSO, FLANGE, 6 x 105		3			

M-14

Pistão • Biela

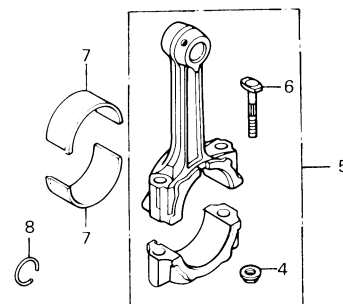


SELEÇÃO DE BRONZINAS DA BIELA

Folga de óleo 20 - 44µm

Colo da biela D.E. 36Ø		0 -0.008	-0.008 -0.016	-0.016 -0.024
Biela D.E. 39Ø				
3	+0.024 +0.016	C (Marrom)	B (Preto)	A (Azul)
2	+0.016 +0.008	D (Verde)	C (Marrom)	B (Preto)
1	+0.008 0	E (Amarelo)	D (Verde)	C (Marrom)

D.E. - Diâmetro externo
D.I. - Diâmetro interno

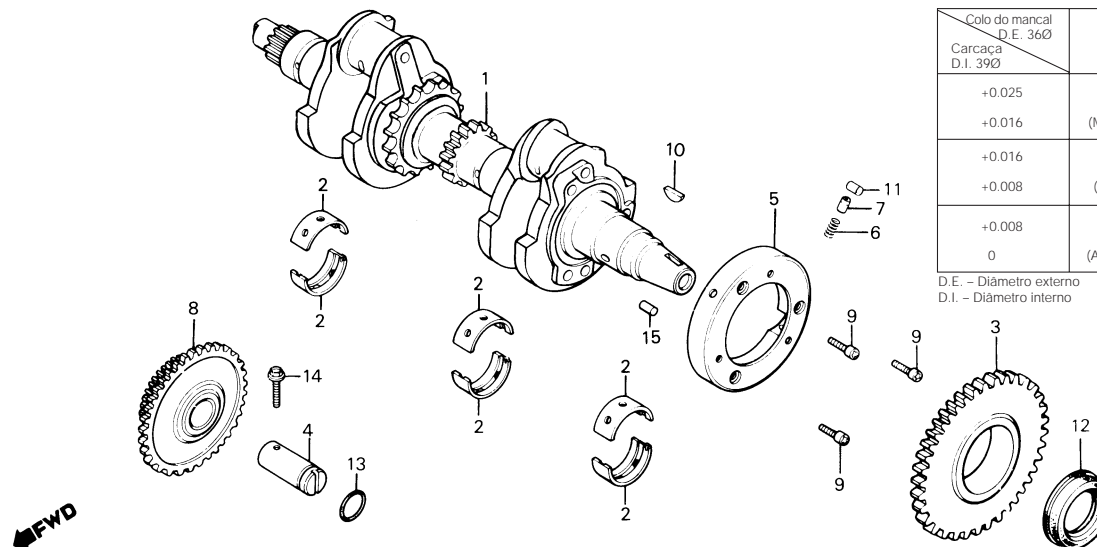


BME0-21

ITEM DE SERVIÇO	T.M.O.	REF. Nº	Nº DA PEÇA	DESCRIÇÃO	NOTA	QUANT. CB450	ÍNDICE	Nº DE SÉRIE	OBSERVAÇÕES
JOGO ANÉIS, PISTÃO (ADICIONAR 0,2 POR UNIDADE)	2,2	1	13011-MC0-003	JOGO ANÉIS, PISTÃO (STD)		2			
PISTÃO (ADICIONAR 0,2 POR UNIDADE)	2,3		13011-MC0-005	JOGO ANÉIS, PISTÃO (STD)		2			
PINO, PISTÃO	2,1		13021-MC0-003	JOGO ANÉIS, PISTÃO (0.25)		2			
CONJ. BIELA (INCLUI PEÇA RELATIVA)	*6,3		13021-MC0-005	JOGO ANÉIS, PISTÃO (0.25)		2			
(ADICIONAR 0,4 POR UNIDADE)			13031-MC0-003	JOGO ANÉIS, PISTÃO (0.50)		2			
			13031-MC0-005	JOGO ANÉIS, PISTÃO (0.50)		2			
			13041-MC0-003	JOGO ANÉIS, PISTÃO (0.75)		2			
			13041-MC0-005	JOGO ANEIS, PISTÃO (0.75)		2			
			13051-MC0-003	JOGO ANÉIS, PISTÃO (1.00)		2			
			13051-MC0-005	JOGO ANÉIS, PISTÃO (1.00)		2			
		2	13101-MC0-000	PISTÃO (STD)		2		~2007987	
			13101-KK9-930	PISTÃO (STD)		2		2007988~	
			13102-MC0-000	PISTÃO (0.25)		2		~2007987	
			13102-KK9-930	PISTÃO (0.25)		2		2007988~	
			13103-MC0-000	PISTÃO (0.50)		2		~2007987	
			13103-KK9-930	PISTÃO (0.50)		2		2007988~	
			13104-MC0-000	PISTÃO (0.75)		2		~2007987	
			13104-KK9-930	PISTÃO (0.75)		2		2007988~	
			13105-MC0-000	PISTÃO (1.00)		2		~2007987	
			13105-KK9-930	PISTÃO (1.00)		2		2007988~	
		3	13111-MC0-000	PINO, PISTÃO		2			
		4	13205-634-010	PORCA, BIELA		4			
		5	13210-MC0-000	CONJ. BIELA		2			
		6	13213-422-004	PARAFUSO, BIELA		4			
		7	13214-413-005	BRONZINA A, BIELA (AZUL)		4			
			13215-413-005	BRONZINA B, BIELA (PRETO)		4			
			13216-413-005	BRONZINA C, BIELA (MARROM)		4			
			13217-413-005	BRONZINA D, BIELA (VERDE)		4			
			13218-413-005	BRONZINA E, BIELA (AMARELO)		4			
		8	94601-18000	TRAVA, PINO PISTÃO, 18 mm		4			

M-15

Árvore de manivelas



SELEÇÃO DE BRONZINAS DA ÁRVORE DE MANIVELAS

Folga de óleo 20 – 45µm

Colo do mancal D.E. 36Ø Carcaça D.I. 39Ø	0 -0.008	-0.008 -0.016	-0.016 -0.024
+0.025 +0.016	C (Marrom)	B (Preto)	A (Azul)
+0.016 +0.008	D (Verde)	C (Marrom)	B (Preto)
+0.008 0	E (Amarelo)	D (Verde)	C (Marrom)

D.E. – Diâmetro externo
D.I. – Diâmetro interno

B413-82

ITEM DE SERVIÇO	T.M.O.	REF. Nº	Nº DA PEÇA	DESCRIÇÃO	NOTA	QUANT. CB450	ÍNDICE	Nº DE SÉRIE	OBSERVAÇÕES
ÁRVORE, MANIVELAS	*8,1	1	13300-413-784	ÁRVORE, MANIVELAS		1			
BRONZINA, ÁRVORE MANIVELAS (UMA OU TODAS)	*7,4	2	13314-MC0-005	BRONZINA A, ÁRVORE MANIVELAS (AZUL)		6			
ENGRENAGEM COMP., PARTIDA (51D)	*7,5		13315-MC0-005	BRONZINA B, ÁRVORE MANIVELAS (PRETO)		6			
• MOLA, ROLETE EMBREAGEM PARTIDA (INCLUI PEÇA RELATIVA)			13316-MC0-005	BRONZINA C, ÁRVORE MANIVELAS (MARROM)		6			
CARCAÇA EXTERNA, EMBREAGEM PARTIDA	*7,6		13377-MC0-005	BRONZINA D, ÁRVORE MANIVELAS (VERDE)		6			
ENGRENAGEM COMP., PARTIDA (80D, 22D)	*4,4		13318-MC0-005	BRONZINA E, ÁRVORE MANIVELAS (AMARELO)		6			
		3	28110-443-900	ENGRENAGEM COMP., PARTIDA (51D)		1			
		4	28114-413-780	EIXO, ENGRENAGEM PARTIDA		1			
		5	28120-443-900	CARCAÇA EXTERNA, EMBREAGEM PARTIDA		1			
		6	28125-516-030	MOLA, ROLETE EMBREAGEM, PARTIDA		3			
		7	28126-415-000	CAPA, MOLA ROLETE EMBREAGEM PARTIDA		3			
		8	28130-413-780	ENGRENAGEM COMP., PARTIDA (80D, 22D)		1			
		9	90085-443-870	PARAFUSO, TORX., 6 mm		3			
		10	90741-413-000	CHAVETA, MEIA-LUA, 25 x 14		1			
		11	91101-443-900	ROLETE, 15 x 12,5		3			
		12	91201-323-005	RETENTOR ÓLEO, 30 x 45 x 8		1			
		13	91304-216-000	ANEL VEDAÇÃO, 11,5 x 2		1			
		14	95700-06020-00	PARAFUSO, FLANGE, 6 x 20		1			
		15	96220-60130	ROLETE, 6 x 13		1			

M-16

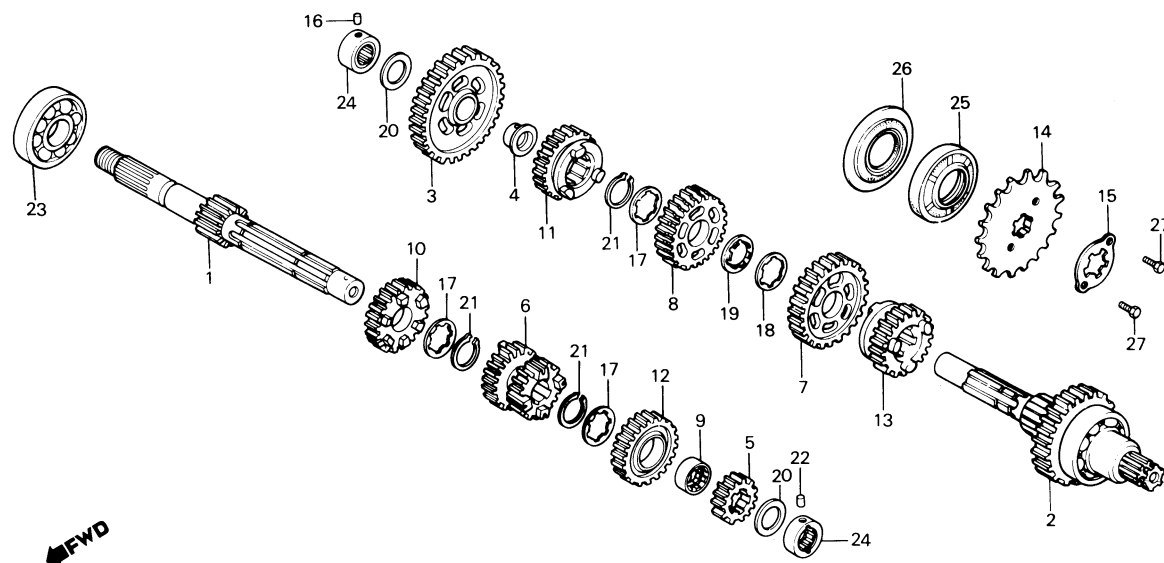


BME0-22

ITEM DE SERVIÇO	T.M.O.	REF. Nº	Nº DA PEÇA	DESCRIÇÃO	NOTA	QUANT. CB450	ÍNDICE	Nº DE SÉRIE	OBSERVAÇÕES
BALANCEIRO COMP (INCLUI PEÇA RELATIVA) • EIXO, BALANCEIRO TRAS EIXO COMP., BALANCEIRO DIANT. (INCLUI PEÇA RELATIVA) • CORRENTE, BALANCEIRO	*4,7	1	13410-MC0-000	BALANCEIRO COMP.		2			
		2	13411-413-010	EIXO, BALANCEIRO TRAS.		1			
		3	13412-413-000	EIXO COMP., BALANCEIRO DIANT.		1			
	*5,0	4	13430-413-000	GUIA A, CORRENTE BALANCEIRO		1			
		5	13431-447-950	PLACA, PROTEÇÃO CORRENTE BALANCEIRO		1			
		6	13432-413-010	MOLA, RETORNO EIXO BALANCEIRO		1			
		7	13440-413-033	CORRENTE, BALANCEIRO (68L DAIDO)		1			
		8	13615-413-000	PLACA, LIMITADOR EIXO BALANCEIRO		1			
		9	90115-659-003	PORCA AUTO-TRAVANTE, 8 mm		1			
		10	90212-671-005	PORCA AUTO-TRAVANTE, 10 mm		1			
		11	90422-567-000	ARRUELA A, ESPECIAL, 10 mm		1			
		12	90529-045-000	ARRUELA, 8 mm		1			
		13	92700-08035	PRISIONEIRO, 8 x 35		1			
		14	94251-16000	PINO, TRAVA, 16 mm		1			
		15	95700-08016-00	PARAFUSO, FLANGE, 8 x 16		1			

M-17

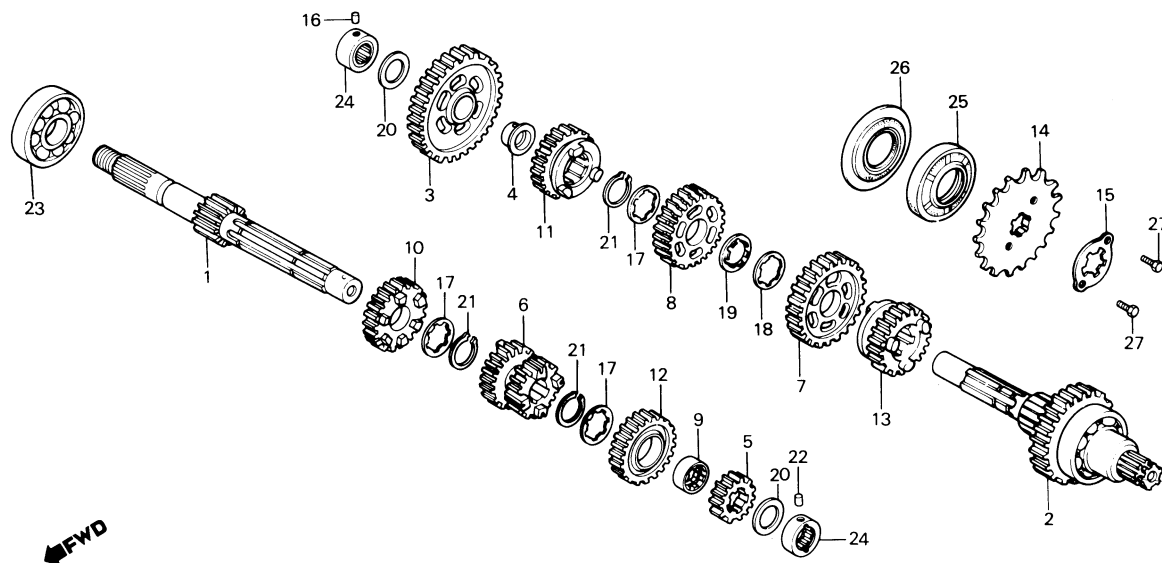
Transmissão



B443-4

ITEM DE SERVIÇO	T.M.O.	REF. N°	N° DA PEÇA	DESCRIÇÃO	NOTA	QUANT. CB450	ÍNDICE	N° DE SÉRIE	OBSERVAÇÕES
ÁRVORE PRINCIPAL COMP., TRANSMISSÃO (INCLUI PEÇA RELATIVA) ÁRVORE SECUNDÁRIA COMP., TRANSMISSÃO (INCLUI PEÇA RELATIVA) (QDO. FOR EXECUTADA A MANUTENÇÃO DA UNIDADE COMP. O T.M.O. SERÁ 5,2) PINHÃO, TRANSMISSÃO	*5,0	1	23211-MC0-000	ÁRVORE PRINCIPAL COMP., TRANSMISSÃO (14D)		1			
		2	23220-443-010	ÁRVORE SECUNDÁRIA COMP., TRANSMISSÃO (37D)		1			
		3	23421-MC0-000	ENGRENAGEM SECUNDÁRIA 1ª (40D)		1			
		4	23422-443-000	BUCHA, 20 mm		1			
		5	23431-MC0-000	ENGRENAGEM PRINCIPAL, 2ª (19D)		1			
	0,2	6	23451-443-000	ENGRENAGEM PRINCIPAL, 3ª & 4ª (22D, 25D)		1			
		7	23461-MC0-000	ENGRENAGEM SECUNDÁRIA, 3ª (34D)		1			
		8	23481-443-020	ENGRENAGEM SECUNDÁRIA, 4ª (32D)		1			
		9	23485-369-000	BUCHA, ENTALHADA, 28 mm		1			
		10	23491-MC0-000	ENGRENAGEM PRINCIPAL, 5ª (27D)		1			
		11	23501-MC0-000	ENGRENAGEM SECUNDÁRIA, 5ª (29D)		1			
		12	23511-ME0-000	ENGRENAGEM PRINCIPAL, 6ª		1			
		13	23521-ME0-000	ENGRENAGEM SECUNDÁRIA		1			
		14	23801-344-000	PINHÃO, TRANSMISSÃO (16D)		1			
		15	23811-292-000	TRAVA, FIXAÇÃO PINHÃO		1			
		16	24261-283-000	PINO, GUIA GARFO SELETOR		1			
		17	90451-413-000	ARRUELA, ENTALHADA, 25 mm		3			
		18	90461-286-000	ARRUELA B, ENTALHADA, 25 mm		1			
		19	90462-323-000	ARRUELA, TRAVA, 25 mm		1			
		20	90554-700-000	ARRUELA, ENCOSTO, 20 mm		2			
		21	90601-300-000	ANEL, ELÁSTICO, 25 mm		3			
		22	90705-413-000	PINO, FIXAÇÃO ROLETE		1			
		23	91001-071-003	ROLAMENTO, RADIAL ESFERAS, 6305 (NACHI)		1			

M-17 Transmissão

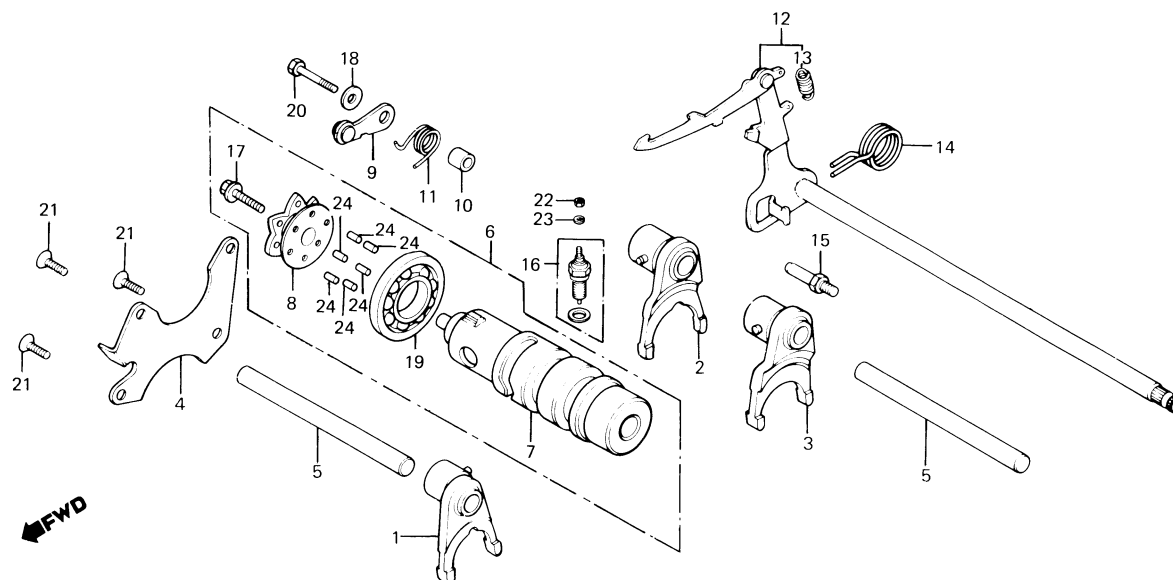


B443-4

ITEM DE SERVIÇO	T.M.O.	REF. Nº	Nº DA PEÇA	DESCRIÇÃO	NOTA	QUANT. CB450	ÍNDICE	Nº DE SÉRIE	OBSERVAÇÕES
		24	91022-415-008	ROLAMENTO, AGULHA, 20 mm		2			
		25	91206-MC0-000	RETENTOR ÓLEO, 34 x 63 x 12		1			
		26	91211-393-005	RETENTOR ÓLEO, 34 x 66		1			
		27	92000-06012	PARAFUSO, SEX., 6 x 12		2			

M-18

Tambor seletor • Eixo seletor de marchas

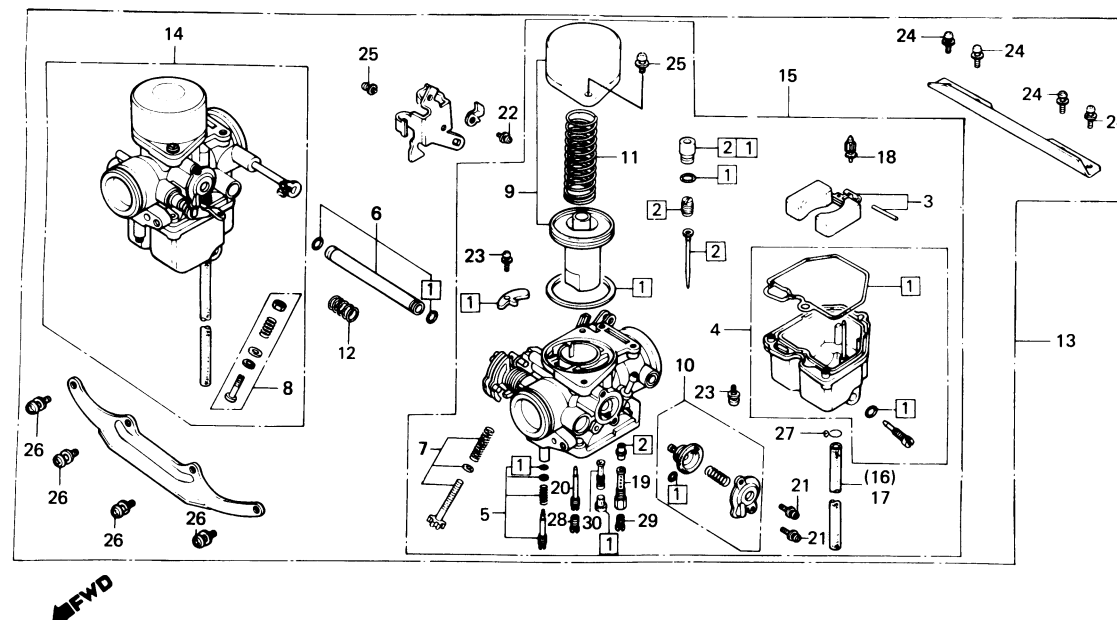


B443-166

ITEM DE SERVIÇO	T.M.O.	REF. N°	N° DA PEÇA	DESCRIÇÃO	NOTA	QUANT. CB450	ÍNDICE	N° DE SÉRIE	OBSERVAÇÕES
GARFO SELETOR (INCLUI PEÇA RELATIVA) (UMA OU TODAS) • TAMBOR SELETOR, COMP. PLACA, CENTRAL GARFO SELETOR (INCLUI PEÇA RELATIVA) • POSICIONADOR COMP., TAMBOR SELETOR (INCLUI PEÇA RELATIVA) EIXO COMP., SELETOR MARCHAS CONJ. INTERRUPTOR, NEUTRO	*5,0	1	24220-443-000	GARFO SELETOR, PRINCIPAL, 3ª		1			
		2	24221-443-010	GARFO SELETOR, SECUNDÁRIO, 5ª		1			
		3	24222-MC0-000	GARFO SELETOR, SECUNDÁRIO, 6ª		1			
	1,0	4	24231-443-000	PLACA, FIXAÇÃO TAMBOR SELETOR		1			
		5	24241-MC0-000	EIXO, GARFO SELETOR		2			
		6	24300-ME0-010	TAMBOR SELETOR COMP.		1			
		7	24301-443-320	TAMBOR SELETOR		1			
		8	24302-MC0-300	PLACA, CENTRAL GARFO SELETOR		1			
	0,9	9	24430-413-000	POSICIONADOR COMP., TAMBOR SELETOR		1			
	0,2	10	24432-413-000	BUCHA, POSICIONADOR MARCHAS		1			
		11	24435-443-000	MOLA, POSICIONADOR MARCHAS		1			
		12	24610-443-010	EIXO COMP., SELETOR MARCHAS		1			
		13	24641-216-000	MOLA, EIXO SELETOR MARCHAS		1			
		14	24651-286-000	MOLA, RETORNO SISTEMA SELETOR		1			
		15	24652-259-000	PINO, MOLA RETORNO		1			
		16	35600-413-003	CONJ. INTERRUPTOR, NEUTRO (TOYO)		1			
		17	90050-357-000	PARAFUSO, FLANGE, 6 x 22		1			
		18	90486-028-000	ARRUELA		1			
		19	91008-374-003	ROLAMENTO, ESFERAS, 16005 (TOYO)		1			
		20	92000-06028	PARAFUSO, SEX., 6 x 28		1			
		21	93600-06016	PARAFUSO, CABEÇA CHATA, 6 x 16		3			
		22	94001-04080-0S	PORCA, SEX., 4 mm		1			
		23	94111-04800	ARRUELA, PRESSÃO, 4 mm		1			
		24	96220-40118	ROLETE, 4 x 11.8		6			

M-19

Carburador

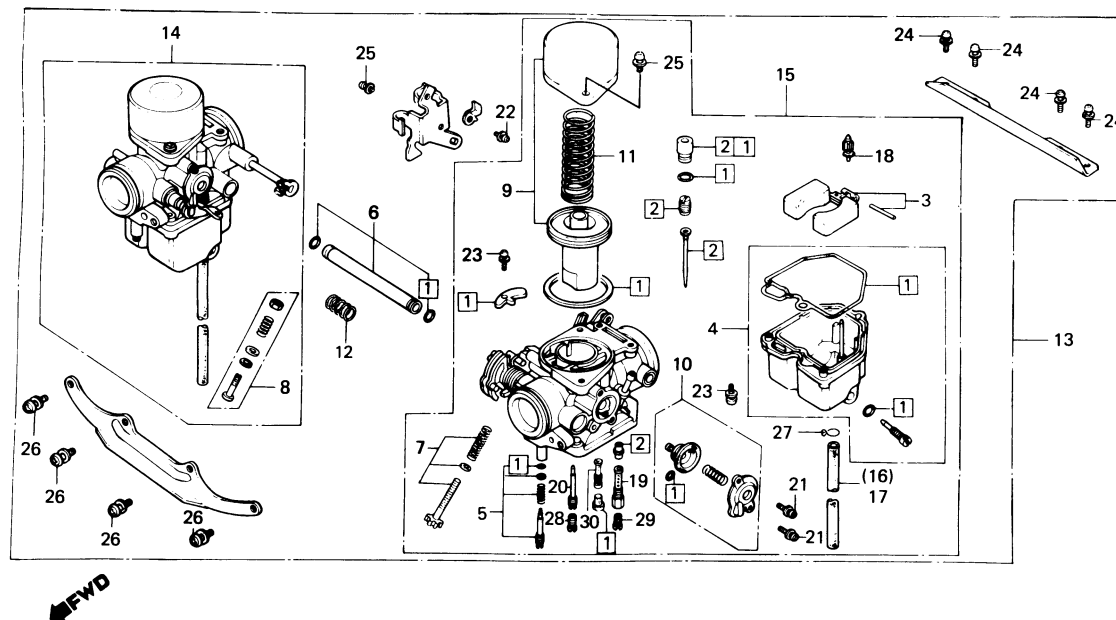


BME0-24

ITEM DE SERVIÇO	T.M.O.	REF. Nº	Nº DA PEÇA	DESCRIÇÃO	NOTA	QUANT. CB450	ÍNDICE	Nº DE SÉRIE	OBSERVAÇÕES
JOGO JUNTAS & GUARNIÇÕES (ADICIONAR 0,6 POR UNIDADE)	1,2	1	16010-ME2-621	JOGO JUNTAS & GUARNIÇÕES		2			
JOGO VÁLVULA, AGULHA	1,0	2	16012-443-871	JOGO VÁLVULA, AGULHA		2			
JOGO BÓIA		3	16013-413-851	JOGO BÓIA		2			
• CONJ. CARBURADOR DIR.		4	16015-443-901	JOGO CUBA, BÓIA		2			
• CONJ. CARBURADOR ESQ.		5	16016-402-004	JOGO PARAFUSO A		2			
• GICLEUR, SECUNDÁRIO PRINCIPAL		6	16026-413-004	JOGO JUNÇÃO, COMBUSTÍVEL		1			
JOGO CUBA, BÓIA	0,4	7	16028-443-851	JOGO PARAFUSO B		1			
(ADICIONAR 0,2 POR UNIDADE)		8	16029-413-004	JOGO PARAFUSO C		1			
• JOGO PISTÃO, VÁCUO		9	16044-425-771	JOGO PISTÃO, VÁCUO		2			
(ADICIONAR 0,2 POR UNIDADE)		10	16048-443-901	JOGO VÁLVULA, COMPENSADORA		2			
JOGO VÁLVULA, COMPENSADORA	0,1			MISTURA					
(LADO DIREITO 0,9)		11	16050-448-004	MOLA, PISTÃO VÁCUO		2			
CONJ. CARBURADOR	0,7	12	16051-413-004	MOLA		1			
		13	16100-443-871	CONJ. CARBURADOR		1			
		14	16101-443-871	CONJ. CARBURADOR DIR.		1			
		15	16102-443-871	CONJ. CARBURADOR ESQ.		1			
		16	16143-413-751	TUBO, COMBUSTÍVEL, 3,5 x 360		1			
		17	16144-413-751	TUBO, COMBUSTÍVEL, 3,4 x 480		1			
		18	16155-397-971	VÁLVULA, CUBA		2			
		19	16165-417-004	PULVERIZADOR		2			
		20	16166-447-671	PULVERIZADOR PRINCIPAL		2			
		21	93892-04010-00	PARAFUSO-ARRUELA, 4 x 10		4			
		22	93892-04012-00	PARAFUSO-ARRUELA, 4 x 12		1			
		23	93892-04016-00	PARAFUSO-ARRUELA, 4 x 16		8			
		24	93892-05012-00	PARAFUSO-ARRUELA, 5 x 12		4			
		25	93892-05016-00	PARAFUSO-ARRUELA, 5 x 16		5			

M-19

Carburador



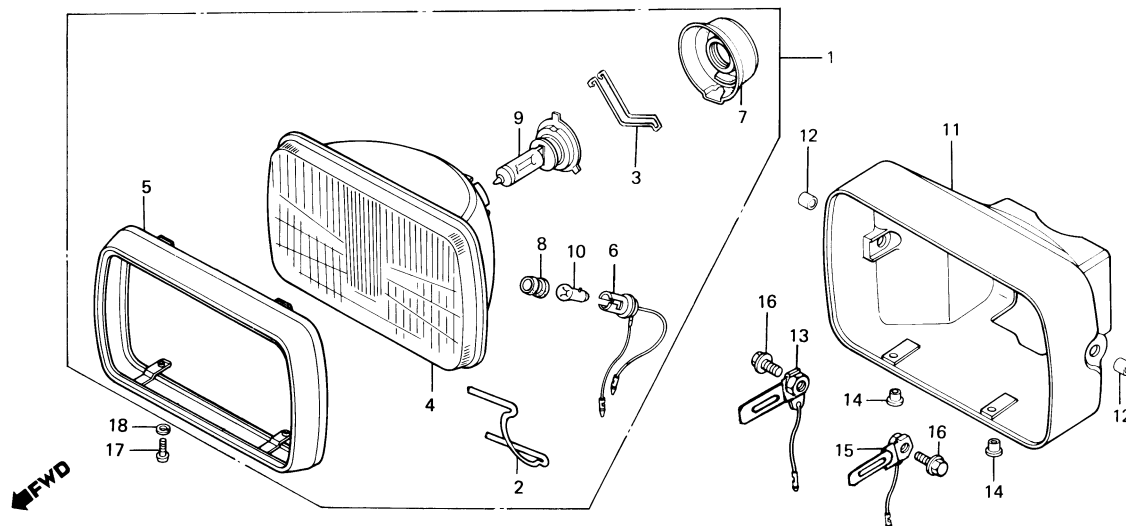
BME0-24

ITEM DE SERVIÇO	T.M.O.	REF. Nº	Nº DA PEÇA	DESCRIÇÃO	NOTA	QUANT. CB450	ÍNDICE	Nº DE SÉRIE	OBSERVAÇÕES
		26	93892-06014-00	PARAFUSO-ARRUELA, 6 x 14		4			
		27	95002-02650	TRAVA B 6.5, TUBO		2			
		28	99101-393-0720	GICLEUR, PRINCIPAL # 72		2			
		29	99102-393-1100	GICLEUR, SECUNDÁRIO PRINCIPAL # 110		2			
		30	99103-MA1-0400	GICLEUR, MARCHA LENTA #40		2			

C-1

Farol

(CB450, CB450 CUSTOM)

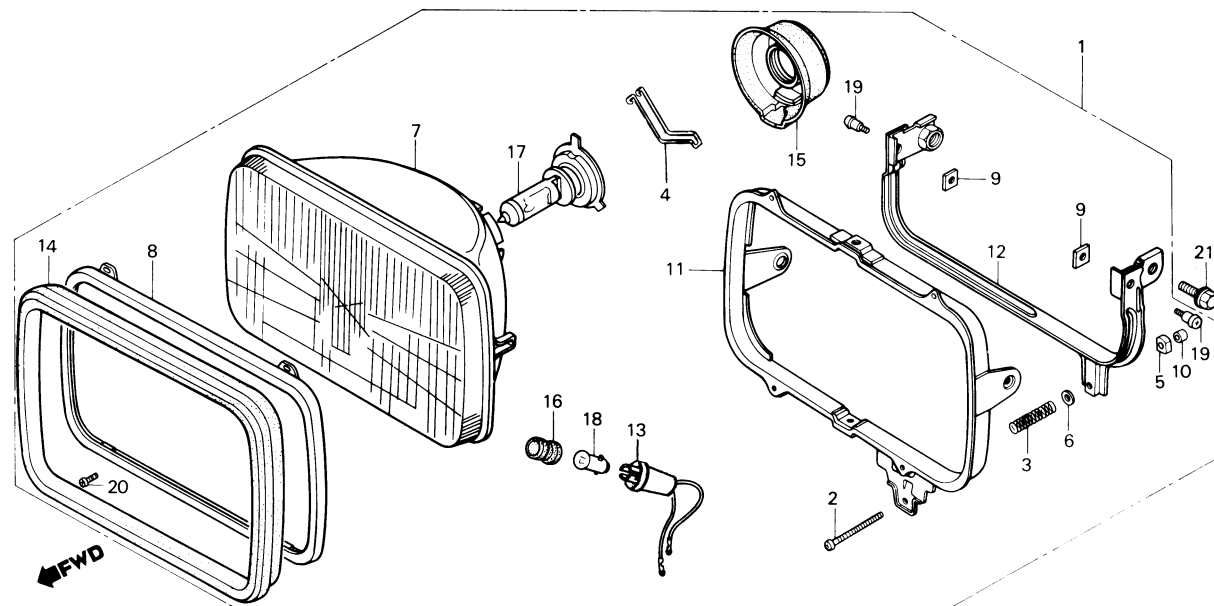


B443-143

ITEM DE SERVIÇO	T.M.O.	REF. Nº	Nº DA PEÇA	DESCRIÇÃO	NOTA	QUANT. CB 450	CB 450C	CB 450E	ÍNDICE	Nº DE SÉRIE	OBSERVAÇÕES
CONJ. FAROL • CONJ. SOQUETE, LÂMPADA LANTERNA • LÂMPADA, FAROL • LÂMPADA, LANTERNA UNIDADE FAROL (INCLUI PEÇA RELATIVA) CARCAÇA, FAROL	0,1	1	33100-443-721	CONJ. FAROL		1	1				
		2	33109-443-721	MOLA, FIXAÇÃO FAROL		4	4				
		3	33114-443-721	PRESILHA, FIXAÇÃO FAROL		1	1				
	0,2	4	33120-443-721	UNIDADE FAROL		1	1				
		5	33153-443-721	ARO, FAROL		1	1				
		6	33170-443-721	CONJ. SOQUETE, LÂMPADA LANTERNA		1	1				
		7	33180-443-721	PROTETOR		1	1				
		8	33905-443-721	BORRACHA, ENCAIXE		1	1				
		9	34901-MC7-601	LÂMPADA, FAROL (12V, 60/55W)		1	1				
		10	34903-443-900	LÂMPADA, LANTERNA (12V, 3W)		1	1				
		11	61301-443-720ZA	CARCAÇA, FAROL *NH-1-BR*		1	1				
		12	61302-413-000	COLAR, 12,3 x 9		2	2				
		13	61303-443-720	PORCA, FIXAÇÃO DIR. CARCAÇA		1	1				
		14	61304-292-000	BUCHA, FIXAÇÃO FAROL		2	2				
		15	61304-443-720	PORCA, FIXAÇÃO ESQ. CARCAÇA		1	1				
		16	90120-443-720	PARAFUSO, FLANGE, 12 x 25		2	2				
		17	93500-05016-0B	PARAFUSO, PHILLIPS, 5 x 16		2	2				
		18	94111-05000	ARRUELA, PRESSÃO, 5 mm		2	2				

C-1.1

Farol (CB450E)



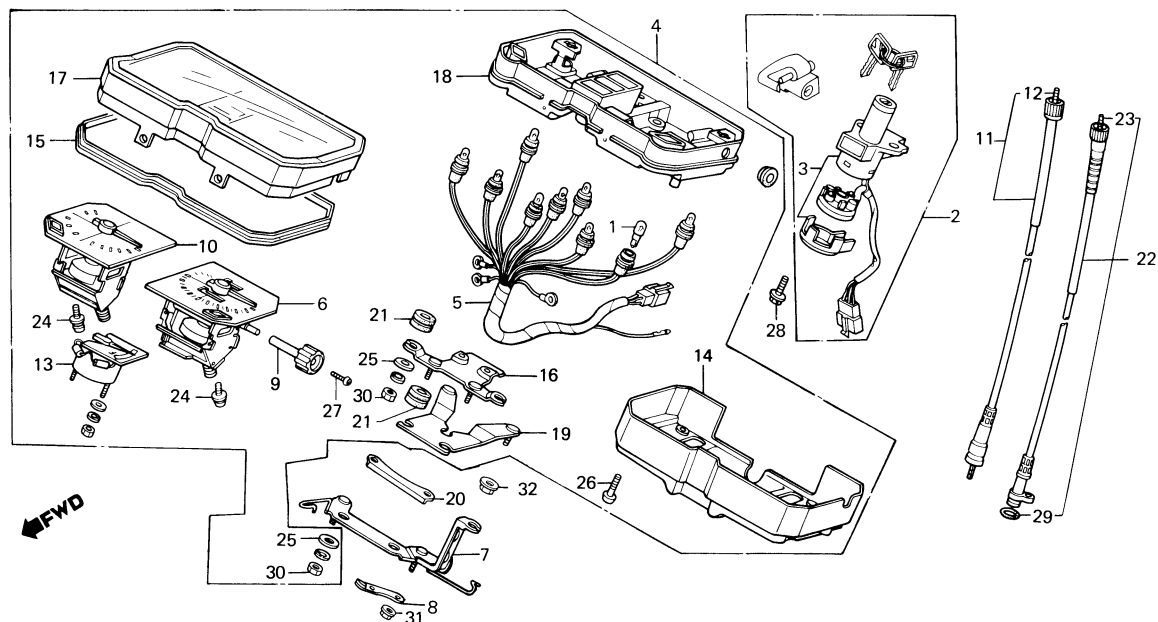
B443-167

ITEM DE SERVIÇO	T.M.O.	REF. Nº	Nº DA PEÇA	DESCRIÇÃO	NOTA	QUANT. CB 450	CB 450C	CB 450E	ÍNDICE	Nº DE SÉRIE	OBSERVAÇÕES
CONJ. FAROL	0,2	1	33100-443-742	CONJ. FAROL				1			
• UNIDADE FAROL		2	33103-MC5-003	PARAFUSO, AJUSTE FAROL				1			
• CONJ. SOQUETE, LÂMPADA LANTERNA		3	33107-300-003	MOLA, AJUSTE FAROL				1			
• LÂMPADA, FAROL		4	33114-443-742	SUPORTE, LÂMPADA				1			
• ARO, LENTE FAROL	0,3	5	33118-438-841	PORCA, AJUSTE FAROL				1			
• SUPORTE, FAROL											
LÂMPADA, LANTERNA	0,1	6	33119-371-003	ARRUELA, AJUSTE FAROL				1			
		7	33120-443-742	UNIDADE FAROL				1			
		8	33121-MC5-003	ARO, FAROL				1			
		9	33128-438-841	PORCA, SUPORTE				2			
		10	33136-426-830	CAPA, PARAFUSO, 4 mm				1			
		11	33153-443-742	ARO, LENTE FAROL				1			
		12	33156-443-742	SUPORTE, FAROL				1			
		13	33170-443-742	CONJ. SOQUETE, LÂMPADA LANTERNA				1			
		14	33171-MC5-003	GUARNIÇÃO, FAROL				1			
		15	33180-MC5-003	PROTECTOR				1			
		16	33905-371-601	BORRACHA, ENCAIXE				1			
		17	34901-MC7-601	LÂMPADA, FAROL (12V, 60/55W)				1			
		18	34903-443-900	LÂMPADA, LANTERNA (12V, 3W)				1			
		19	90150-MC5-003	PARAFUSO, PHILLIPS, 5 x 9				2			
		20	93500-03008-1A	PARAFUSO, PHILLIPS, 3 x 8				4			
		21	95700-10020-07	PARAFUSO, FLANGE, 10 x 20				2			

C-2

Instrumentos • Jogo de travas

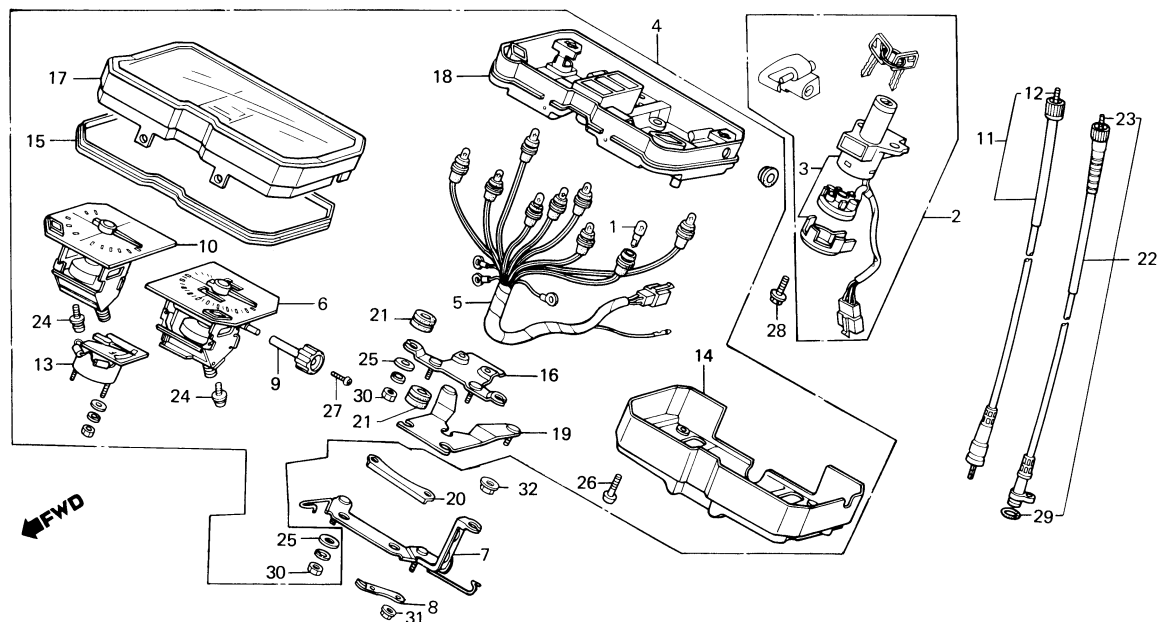
(CB450, CB450 CUSTOM)



B443-144

ITEM DE SERVIÇO	T.M.O.	REF. Nº	Nº DA PEÇA	DESCRIÇÃO	NOTA	QUANT. CB 450	CB 450C	CB 450E	ÍNDICE	Nº DE SÉRIE	OBSERVAÇÕES
JOGO TRAVAS	0,6	1	34908-MB0-003	LÂMPADA, BASE CHATA (12V, 3W)		9	9				
CONJ. INTERRUPTOR, IGNIÇÃO & TRAVA	0,4	2	35010-443-720	JOGO TRAVAS		1	1				
• CONJ. FIAÇÃO, INSTRUMENTOS		3	35100-443-720	CONJ. INTERRUPTOR, IGNIÇÃO & TRAVA		1	1				
• VELOCÍMETRO COMP.											
• TACÔMETRO COMP.											
CONJ. INSTRUMENTOS	0,3	4	37100-443-721	CONJ. INSTRUMENTOS		1	1				
• SUPORTE, INSTRUMENTOS		5	37106-443-721	CONJ. FIAÇÃO, INSTRUMENTOS		1	1				
• SUPORTE A, INSTRUMENTOS		6	37200-443-741	VELOCÍMETRO COMP.		1	1				
• CONJ. CARCAÇA SUPERIOR		7	37212-443-720	SUPORTE, INSTRUMENTOS		1	1				
CONJ. CABO, TACÔMETRO	0,2	8	37213-443-720	SUPORTE, AUXILIAR INSTRUMENTOS		2	2				
• CARCAÇA, INSTRUMENTOS		9	37220-445-008	BOTÃO, ODÔMETRO PARCIAL		1	1				
CABO INTERNO, TACÔMETRO	0,1	10	37250-443-741	TACÔMETRO COMP.		1	1				
• CONJ. CABO, VELOCÍMETRO											
CONJ. MEDIDOR COMBUSTÍVEL	0,5	11	37260-443-720	CONJ. CABO, TACÔMETRO		1	1				
• CONJ. CARCAÇA INFERIOR		12	37261-443-720	CABO INTERNO TACÔMETRO		1	1				
		13	37300-443-741	CONJ. MEDIDOR, COMBUSTÍVEL		1	1				
		14	37400-443-741	CARCAÇA, INSTRUMENTOS		1	1				
		15	37500-443-741	ANEL		1	1				
		16	37600-443-741	SUPORTE A, INSTRUMENTOS		1	1				
		17	37616-443-741	CONJ. CARCAÇA SUPERIOR		1	1				
		18	37626-443-741	CONJ. CARCAÇA INFERIOR		1	1				
		19	37650-443-721	SUPORTE B, INSTRUMENTOS		1	1				
		20	37651-443-720	SUPORTE C, INSTRUMENTOS		1	1				
		21	37700-ME5-670	COXIM B		7	7				
		22	44830-443-720	CONJ. CABO, VELOCÍMETRO		1	1				
		23	44831-443-720	CABO INTERNO, VELOCÍMETRO		1	1				
		24	83905-443-740	PARAFUSO, CABEÇA CHATA, 4 x 14		4	4				
		25	84103-443-740	ARRUELA LISA, 5 mm		6	6				

C-2
Instrumentos • Jogo de travas
 (CB450, CB450 CUSTOM)



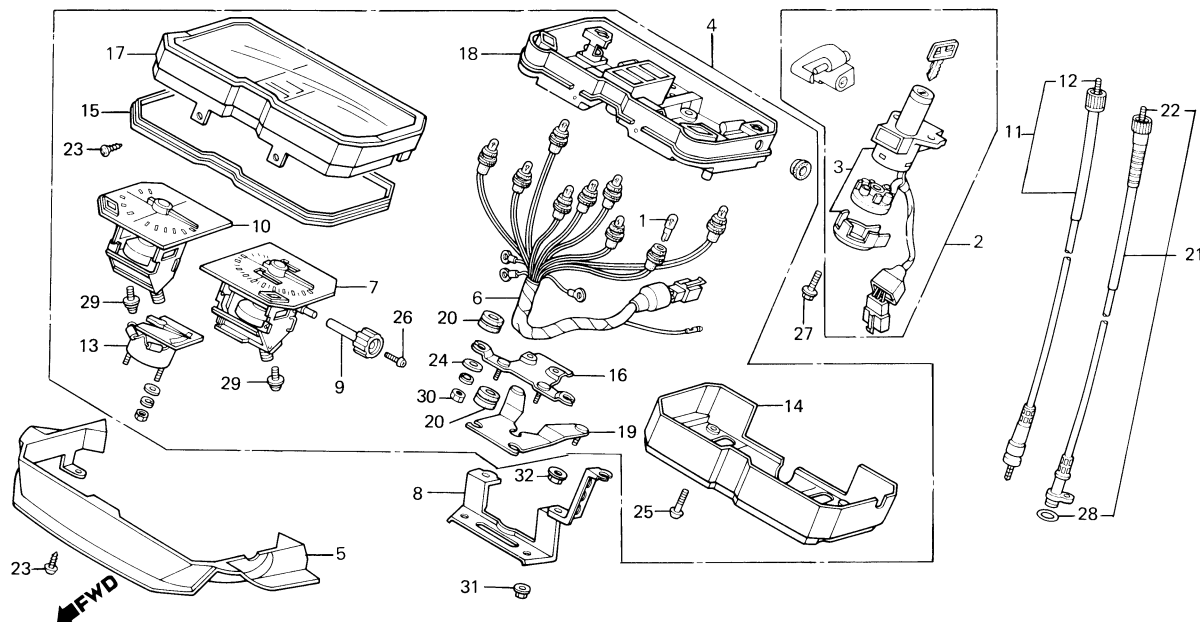
B443-144

ITEM DE SERVIÇO	T.M.O.	REF. Nº	Nº DA PEÇA	DESCRIÇÃO	NOTA	QUANT.			ÍNDICE	Nº DE SÉRIE	OBSERVAÇÕES
						CB 450	CB 450C	CB 450E			
		26	90101-GG2-008	PARAFUSO, PHILLIPS FLANGE, 4 x 10		4	4				
		27	90102-434-671	PARAFUSO, AUTO-ATARRAXANTE		1	1				
		28	90105-MC7-000	PARAFUSO, FLANGE, 8 x 24		2	2				
		29	91301-027-000	ANEL VEDAÇÃO, 6.8 x 7.9		1	1				
		30	94001-06000-0S	PORCA SEX., 5 mm		6	6				
		31	94050-06000	PORCA, FLANGE, 6 mm		2	2				
		32	94050-08000	PORCA, FLANGE, 8 mm		2	2				

C-2.1

Instrumentos • Jogo de travas

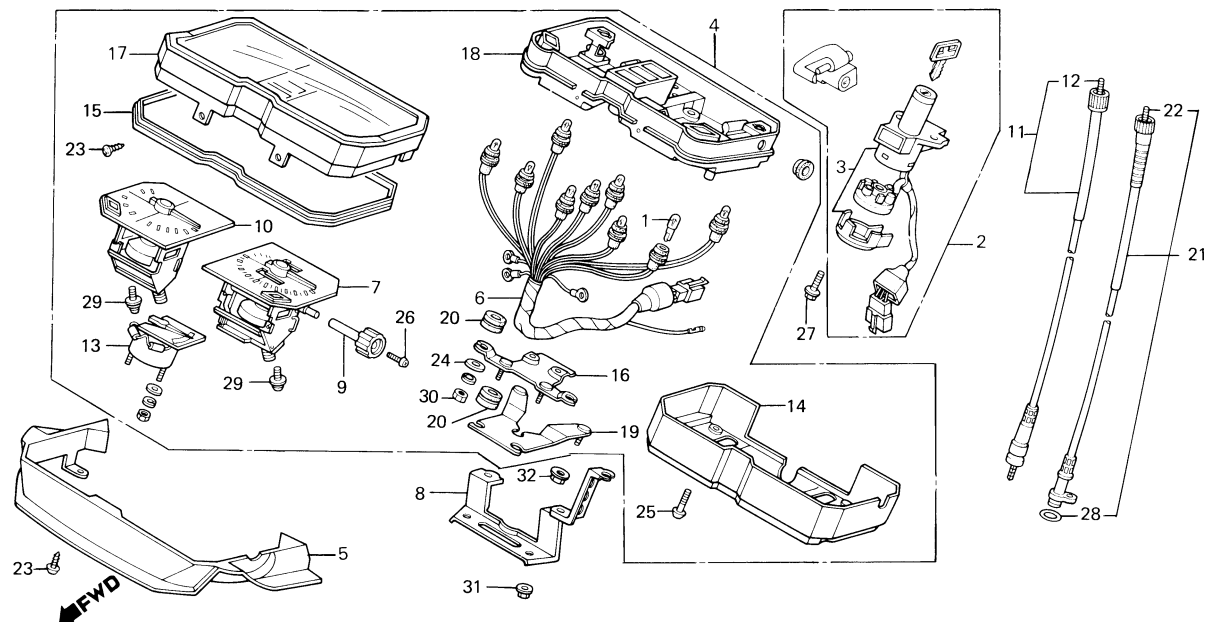
(CB450E)



B443-168

ITEM DE SERVIÇO	T.M.O.	REF. Nº	Nº DA PEÇA	DESCRIÇÃO	NOTA	QUANT.	CB 450	CB 450C	CB 450E	ÍNDICE	Nº DE SÉRIE	OBSERVAÇÕES
JOGO TRAVAS	0,6	1	34908-MB0-003	LÂMPADA, BASE CHATA (12V, 3W)						9		
• CONJ. MEDIDOR COMBUSTÍVEL		2	35010-443-740	JOGO TRAVAS						1		
CONJ. INTERRUPTOR IGNIÇÃO & TRAVA	0,4	3	35100-443-740	CONJ. INTERRUPTOR, IGNIÇÃO & TRAVA						1		
• CONJ. INSTRUMENTOS		4	37100-443-741	CONJ. INSTRUMENTOS						1		
• VELOCÍMETRO COMP.		5	37105-443-740	CAPA, INSTRUMENTOS						1		
• TACÔMETRO COMP.		6	37106-443-741	CONJ. FIAÇÃO, INSTRUMENTOS						1		
CAPA, INSTRUMENTOS	0,3	7	37200-443-741	VELOCÍMETRO COMP.						1		
• CARCAÇA, INSTRUMENTOS		8	37212-443-740	SUPORTE, INSTRUMENTOS						1		
• SUPORTE, INSTRUMENTOS		9	37220-445-008	BOTÃO, ODÔMETRO PARCIAL						1		
• CONJ. CARCAÇA INFERIOR	0,5	10	37250-443-741	TACÔMETRO COMP.						1		
CONJ. CABO, TACÔMETRO	0,2	11	37260-443-740	CONJ. CABO, TACÔMETRO						1		
• CONJ. CABO, VELOCÍMETRO		12	37261-443-740	CABO INTERNO, TACÔMETRO						1		
CABO INTERNO, TACÔMETRO	0,1	13	37300-443-741	CONJ. MEDIDOR, COMBUSTÍVEL						1		
• CABO INTERNO, VELOCÍMETRO		14	37400-443-741	CARCAÇA, INSTRUMENTOS						1		
		15	37500-443-741	ANEL						1		
		16	37600-443-741	SUPORTE A, INSTRUMENTOS						1		
		17	37616-443-741	CONJ. CARCAÇA SUPERIOR						1		
		18	37626-443-741	CONJ. CARCAÇA INFERIOR						1		
		19	37650-443-741	SUPORTE B, INSTRUMENTOS						1		
		20	37700-ME5-670	COXIM B						7		
		21	44830-443-740	CONJ. CABO, VELOCÍMETRO						1		
		22	44831-443-740	CABO INTERNO, VELOCÍMETRO						1		
		23	83905-443-740	PARAFUSO, CABEÇA CHATA, 4 x 14						4		
		24	84103-443-740	ARRUELA, LISA, 5 mm						6		
		25	90101-GG2-008	PARAFUSO, PHILLIPS FLANGE, 4 x 10						4		

C-2.1
Instrumentos • Jogo
de travas
 (CB450E)

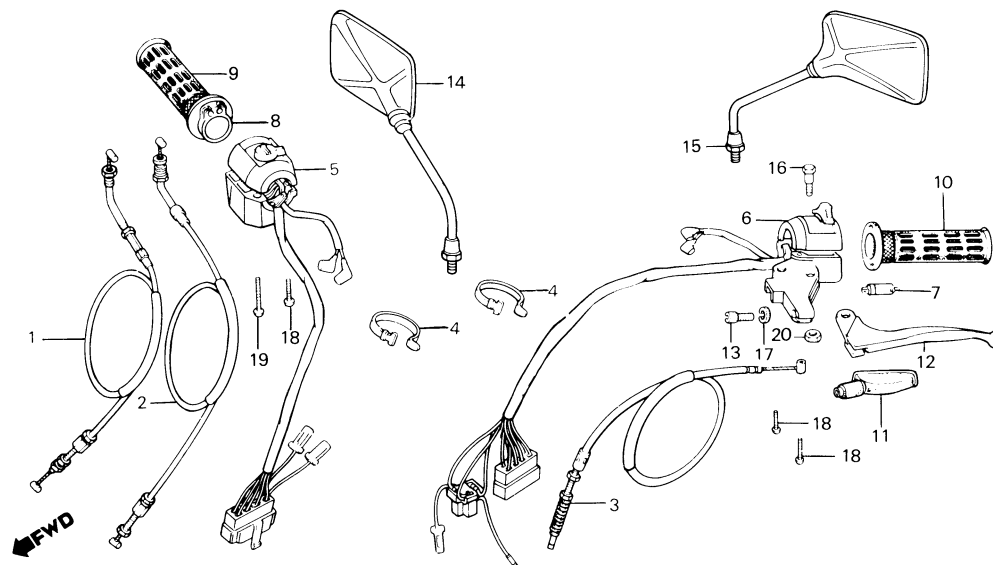


B443-168

ITEM DE SERVIÇO	T.M.O.	REF. Nº	Nº DA PEÇA	DESCRIÇÃO	NOTA	QUANT. CB 450	CB 450C	CB 450E	ÍNDICE	Nº DE SÉRIE	OBSERVAÇÕES
		26	90102-434-671	PARAFUSO, AUTO-ATARRAXANTE				1			
		27	90105-MC7-000	PARAFUSO, FLANGE, 8 x 24				2			
		28	91301-027-000	ANEL VEDAÇÃO, 6.8 x 1.9				1			
		29	93500-05010-0A	PARAFUSO, PHILLIPS, 5 x 10				4			
		30	94001-05000-0S	PORCA, SEX., 5 mm				6			
		31	94050-06000	PORCA, FLANGE, 6 mm				2			
		32	94050-08000	PORCA, FLANGE, 8 mm				2			

C-3

Alavanca do guidão • Interruptores • Cabos

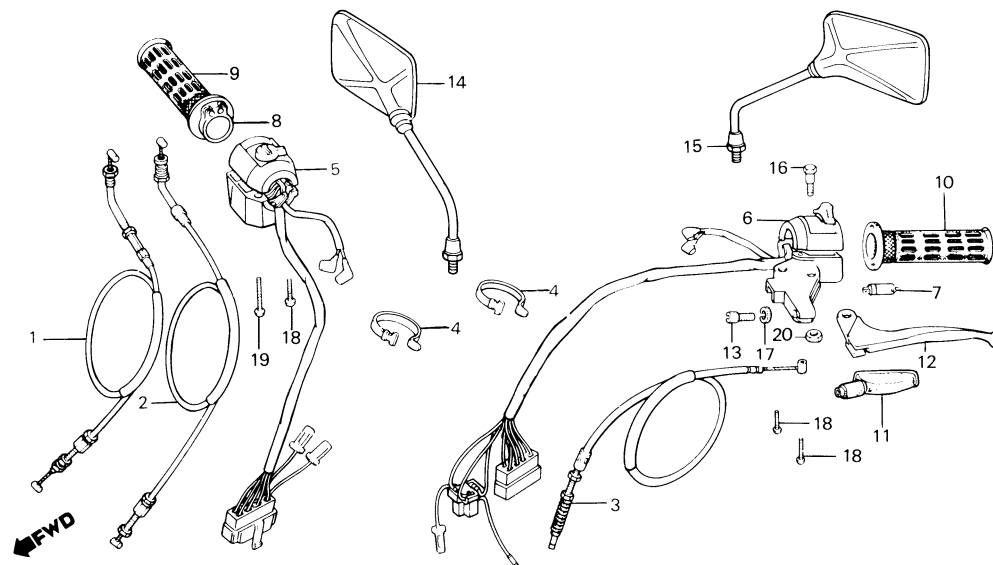


B443-145

ITEM DE SERVIÇO	T.M.O.	REF. Nº	Nº DA PEÇA	DESCRIÇÃO	NOTA	QUANT. CB 450	CB 450C	CB 450E	ÍNDICE	Nº DE SÉRIE	OBSERVAÇÕES
CABO COMP., ACELERADOR (UMA OU TODAS)	0,5	1	17910-443-720	CABO A COMP., ACELERADOR		1					
• CONJ. INTERRUPTOR, FAROL & EMERGÊNCIA		2	17910-KK9-900	CABO A COMP., ACELERADOR			1				
• CONJ. INTERRUPTOR, SINALIZADOR (CB450E)		2	17910-443-740	CABO A COMP., ACELERADOR				1			
(PARA CB450 E CB450C SERÁ 0,4)		2	17920-443-720	CABO B COMP., ACELERADOR		1					
CABO COMP., EMBREAGEM	0,2	2	17920-KK9-900	CABO B COMP., ACELERADOR			1				
INTERRUPTOR COMP., FREIO	0,1	2	17920-443-740	CABO B COMP., ACELERADOR				1			
• MANOPLA DIR.		3	22870-443-740	CABO COMP., EMBREAGEM		1					
• MANOPLA ESQ.		3	22870-KK9-900	CABO COMP., EMBREAGEM			1				
• ALAVANCA COMP., EMBREAGEM		3	22870-443-901	CABO COMP., EMBREAGEM				1			
TUBO INTERNO ACELERADOR	0,3	4	32161-404-000	PRESILHA B1, FIAÇÃO	2		4	4			
		5	35150-443-720	CONJ. INTERRUPTOR, FAROL & EMERGÊNCIA	1						
			35150-KK9-900	CONJ. INTERRUPTOR, FAROL & EMERGÊNCIA			1				
			35150-443-740	CONJ. INTERRUPTOR, FAROL & EMERGÊNCIA				1			
		6	35200-443-720	CONJ. INTERRUPTOR, SINALIZADOR	1						
			35200-KK9-900	CONJ. INTERRUPTOR, SINALIZADOR			1				
			35200-443-740	CONJ. INTERRUPTOR, SINALIZADOR				1			
		7	35330-413-003	INTERRUPTOR COMP., FREIO	1	1	1	1			
		8	53141-300-010	TUBO INTERNO, ACELERADOR	1	1	1	1			
		9	53165-390-780	MANOPLA DIR.	1	1	1	1			
		10	53166-390-780	MANOPLA ESQ.	1	1	1	1			
		11	53172-402-700	CAPA, ALAVANCA ESQ.	1	1	1	1			
		12	53190-443-610	ALAVANCA COMP., EMBREAGEM	1	1	1	1			
		13	53192-312-000	PARAFUSO, REGULAGEM CABO	1	1	1	1			
		14	88110-KK9-980	ESPELHO RETROVISOR DIR.	1			1			
			88110-KK9-900	ESPELHO RETROVISOR DIR.			1				

C-3

Alavanca do guidão • Interruptores • Cabos



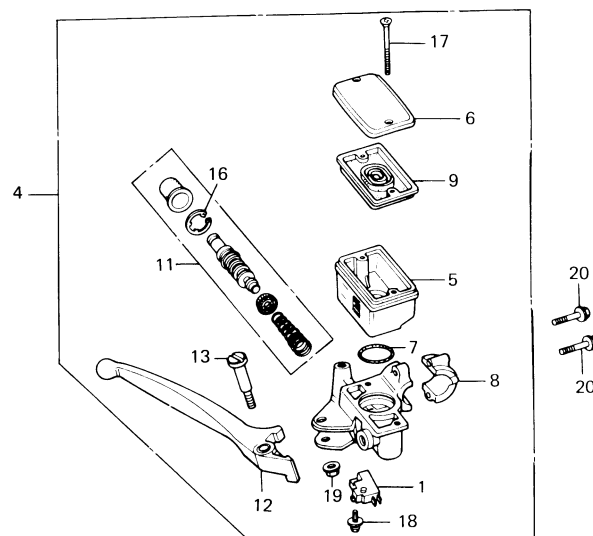
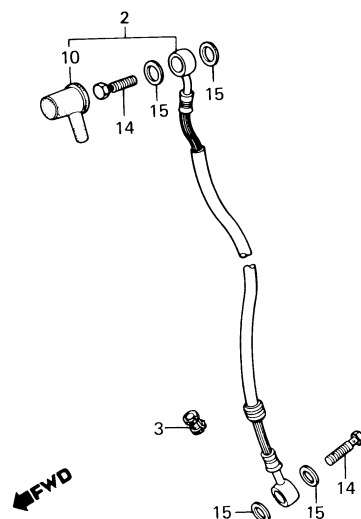
B443-145

ITEM DE SERVIÇO	T.M.O.	REF. Nº	Nº DA PEÇA	DESCRIÇÃO	NOTA	QUANT. CB 450	CB 450C	CB 450E	ÍNDICE	Nº DE SÉRIE	OBSERVAÇÕES
		15	88120-KK9-980	ESPELHO RETROVISOR ESQ.		1		1			
			88120-KK9-900	ESPELHO RETROVISOR ESQ.			1				
		16	90114-310-000	PARAFUSO, ARTICULAÇÃO ALAVANCA		1	1	1			
		17	90321-315-670	PORCA, RECARTEILHADA		1	1	1			
		18	93500-05025-0A	PARAFUSO, PHILLIPS, 5 x 25		3	3	3			
		19	93500-05035-0A	PARAFUSO, PHILLIPS, 5 x 35		1	1	1			
		20	94001-06000-0S	PORCA, SEX., 6 mm		1	1	1			

C-4

Cilindro mestre do freio dianteiro

(CB450)



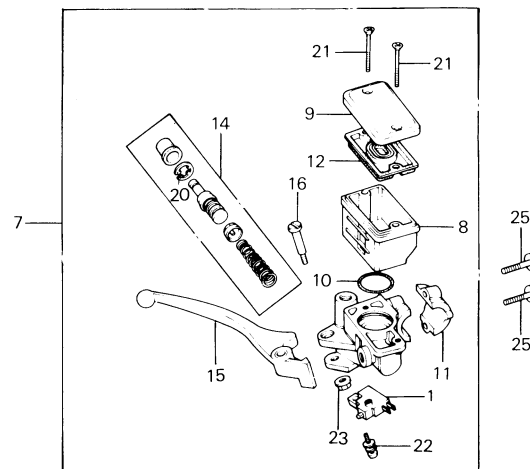
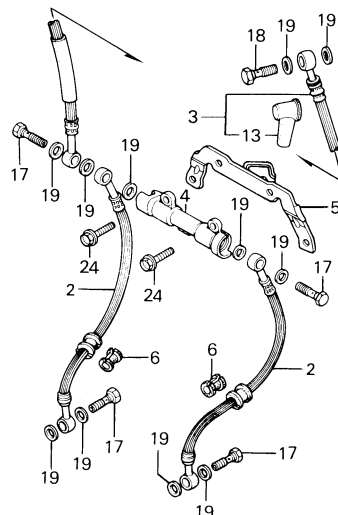
B443-132

ITEM DE SERVIÇO	T.M.O.	REF. Nº	Nº DA PEÇA	DESCRIÇÃO	NOTA	QUANT. CB 450	CB 450C	CB 450E	ÍNDICE	Nº DE SÉRIE	OBSERVAÇÕES
CONJ. INTERRUPTOR DIANT., LUZ FREIO	0,1	1	35340-MA5-671	CONJ. INTERRUPTOR DIANT., LUZ FREIO		1					
• DIAFRAGMA		2	45126-443-720	CONJ. MANGUEIRA, FREIO DIANT.		1				~1001120	
• ALAVANCA DIR. COMP.			45126-443-721	CONJ. MANGUEIRA, FREIO DIANT.		1				1001121~	
CONJ. MANGUEIRA, FREIO DIANT.	0,3	3	45146-MA6-000	COXIM, MANGUEIRA FREIO		1					
• CONJ. CILINDRO MESTRE, FREIO DIANT.		4	45500-443-722	CONJ. CILINDRO MESTRE, FREIO DIANT.		1					
RESERVATÓRIO, ÓLEO	0,2	5	45511-MA5-671	RESERVATÓRIO, ÓLEO		1					
JOGO CILINDRO MESTRE	0,4										
		6	45513-443-660	TAMPA, RESERVATÓRIO ÓLEO		1					
		7	45516-166-006	ANEL VEDAÇÃO, 26.7 x 2.4		1					
		8	45517-MA5-671	SUORTE, CILINDRO MESTRE		1					
		9	45520-MA5-672	DIAFRAGMA		1					
		10	45522-422-000	GUARDA-PÓ, CILINDRO MESTRE		1					
		11	45530-471-831	JOGO CILINDRO MESTRE		1					
		12	53175-MA6-006	ALAVANCA DIR. COMP.		1					
		13	90114-MA5-671	PARAFUSO, ARTICULAÇÃO ALAVANCA DIR.		1					
		14	90145-300-000	PARAFUSO, CONEXÃO, 10 x 28		2					
		15	90545-300-000	ARRUELA, BUJÃO DRENO		4					
		16	90651-MA5-671	ANEL, ELÁSTICO		1					
		17	93600-04045-1G	PARAFUSO, CABEÇA CHATA, 4 x 45		2					
		18	93893-04012-1B	PARAFUSO-ARRUELA, 4 x 12		1					
		19	94050-06000	PORCA, FLANGE, 6 mm		1					
		20	95700-06025-00	PARAFUSO, FLANGE, 6 x 25		2					

C-4.1

Cilindro mestre do freio dianteiro

(CB450 CUSTOM, CB450E)

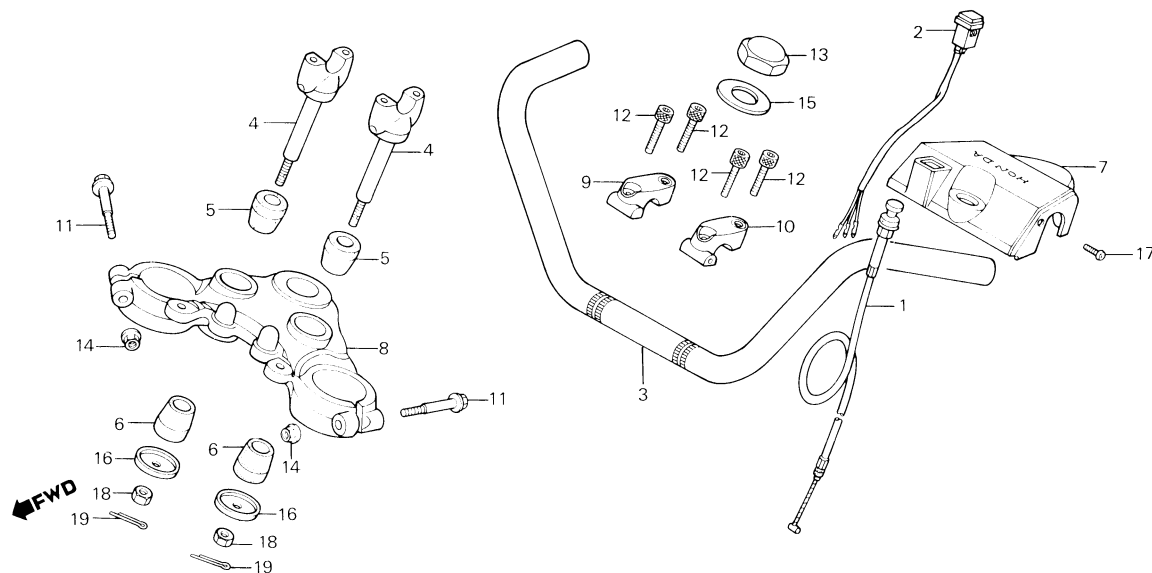


B443-169

ITEM DE SERVIÇO	T.M.O.	REF. Nº	Nº DA PEÇA	DESCRIÇÃO	NOTA	QUANT. CB 450	CB 450C	CB 450E	ÍNDICE	Nº DE SÉRIE	OBSERVAÇÕES
CONJ. INTERRUPTOR DIANT., LUZ FREIO	0,1	1	35340-MA5-671	CONJ. INTERRUPTOR DIANT., LUZ FREIO			1	1			
• DIAFRAGMA		2	45125-KK9-902	MANGUEIRA A, FREIO DIANT.			2				
• ALAVANCA DIR. COMP.			45125-443-743	MANGUEIRA A, FREIO DIANT.				2			
MANGUEIRA, FREIO DIANT.	0,3	3	45126-443-883	MANGUEIRA B, FREIO DIANT.			1				
(QDO. FOR EXECUTADA A			45126-443-742	MANGUEIRA B, FREIO DIANT.				1			
MANUTENÇÃO DA UNIDADE COMP. O		4	45127-422-003	JUNÇÃO, DUAS VIAS			1	1			
T.M.O. SERÁ, 4,1)		5	45129-KK9-900	SUPORTE, JUNÇÃO DUAS VIAS			1				
• JUNÇÃO, DUAS VIAS											
• CONJ. CILINDRO MESTRE, FREIO DIANT.		6	45146-MA6-000	COXIM, MANGUEIRA FREIO			2	2			
RESERVATÓRIO, ÓLEO	0,2	7	45500-443-662	CONJ. CILINDRO MESTRE, FREIO DIANT.			1	1			
JOGO CILINDRO MESTRE	0,4	8	45511-MA5-671	RESERVATÓRIO, ÓLEO			1	1			
		9	45513-443-660	TAMPA, RESERVATÓRIO ÓLEO			1	1			
		10	45516-166-006	ANEL VEDAÇÃO, 26,7 x 24			1	1			
		11	45517-MA5-671	SUPORTE, CILINDRO MESTRE			1	1			
		12	45520-MA5-672	DIAFRAGMA			1	1			
		13	45522-422-000	GUARDA-PÓ, CILINDRO MESTRE			1	1			
		14	45530-443-660	JOGO CILINDRO MESTRE			1	1			
		15	53175-MA5-671	ALAVANCA DIR. COMP.			1	1			
		16	90114-MA5-671	PARAFUSO, ARTICULAÇÃO ALAVANCA DIR.			1	1			
		17	90145-300-010	PARAFUSO, CONEXÃO, 10 x 28			4	4			
		18	90145-422-020	PARAFUSO, 8 x 27			1	1			
		19	90545-300-000	ARRUELA, BUJÃO DRENO			11	11			
		20	90651-MA5-671	ANEL, ELÁSTICO			1	1			
		21	93600-04045-1G	PARAFUSO, CABEÇA CHATA, 4 x 45			2	2			
		22	93893-04012-18	PARAFUSO-ARRUELA, 4 x 12			1	1			
		23	94050-06000	PORCA, FLANGE, 6 mm			1	1			
		24	95700-06020-00	PARAFUSO, FLANGE, 6 x 29			2	2			
		25	95700-06025-00	PARAFUSO, FLANGE, 6 x 25			2	2			

C-5

Guidão • Mesa superior (CB450, CB450 CUSTOM)

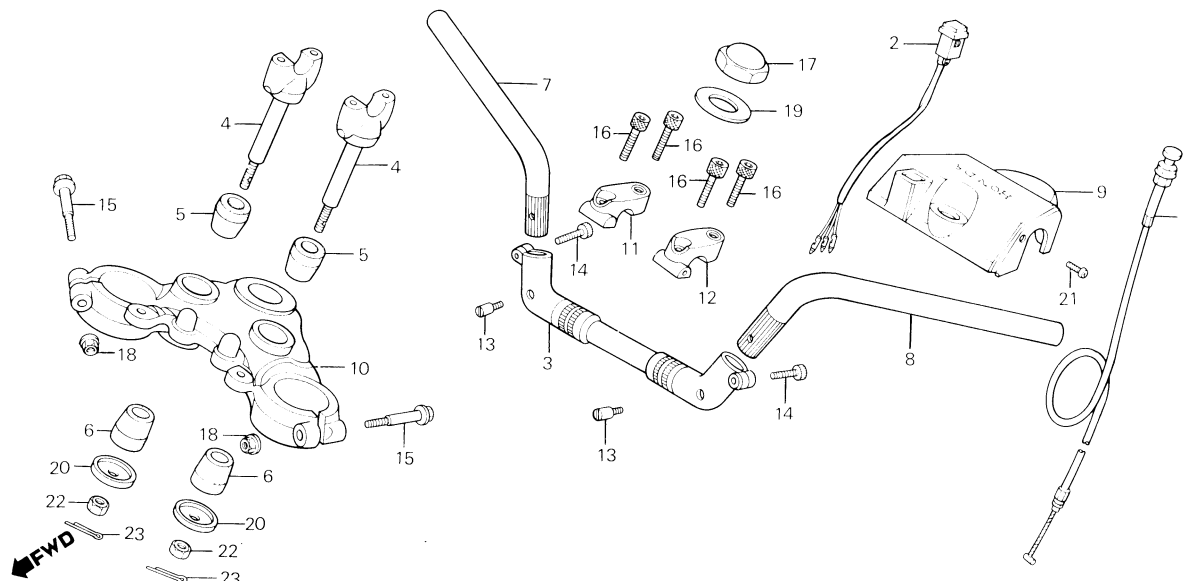


B443-146

ITEM DE SERVIÇO	T.M.O.	REF. Nº	Nº DA PEÇA	DESCRIÇÃO	NOTA	QUANT. CB 450	CB 450C	CB 450E	ÍNDICE	Nº DE SÉRIE	OBSERVAÇÕES
CABO COMP., AFOGADOR	0,3	1	17950-443-610	CABO COMP., AFOGADOR		1	1				
• CONJ. INTERRUPTOR, LUZ EMERGÊNCIA		2	35160-443-720	CONJ. INTERRUPTOR, LUZ EMERGÊNCIA		1	1				
GUIDÃO	0,7	3	53100-443-720	GUIDÃO		1					
SUPORE INFERIOR D2, GUIDÃO	0,2		53100-KK9-900	GUIDÃO			1				
(ADICIONAR 0,1 POR UNIDADE)		4	53132-447-000	SUPORE INFERIOR D2, GUIDÃO		2	2				
• CAPA, GUIDÃO		5	53133-237-680	COXIM, GUIDÃO		2	2				
MESA, SUPERIOR GUIDÃO	0,5										
		6	53133-385-000	COXIM, GUIDÃO		2	2				
		7	53205-443-740	CAPA, GUIDÃO		1	1				
		8	53230-443-720	MESA, SUPERIOR GUIDÃO		1	1				
		9	53235-443-740	SUPORE, SUPERIOR DIR., GUIDÃO		1	1				
		10	53236-443-740	SUPORE, SUPERIOR ESQ., GUIDÃO		1	1				
		11	90155-369-000	PARAFUSO, FLANGE, 7 x 54		2	2				
		12	90185-371-000	PARAFUSO, ALLEN, 8 x 32		4	4				
		13	90304-415-000	PORCA, COLUNA DIREÇÃO		1	1				
		14	90355-369-000	PORCA, FLANGE, 7 mm		2	2				
		15	90503-283-000	ARRUELA, COLUNA DIREÇÃO		1	1				
		16	90535-292-000	ARRUELA, ESPECIAL, 8,5 mm		2	2				
		17	93500-05008-0G	PARAFUSO, PHILLIPS, 5 x 8		2	2				
		18	94001-08000-0S	PORCA, SEX., 8 mm		2	2				
		19	94201-20180	CUPILHA, 2,0 x 18		2	2				

C-5.1

Guidão • Mesa superior (CB450E)

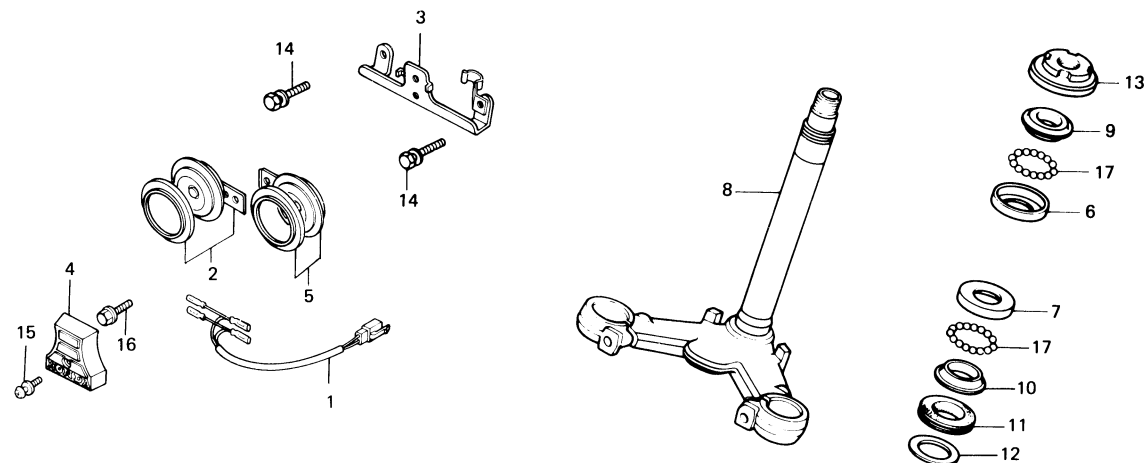


B443-170

ITEM DE SERVIÇO	T.M.O.	REF. Nº	Nº DA PEÇA	DESCRIÇÃO	NOTA	QUANT. CB 450	CB 450C	CB 450E	ÍNDICE	Nº DE SÉRIE	OBSERVAÇÕES
CABO COMP., AFOGADOR • CONJ. INTERRUPTOR, LUZ EMERGÊNCIA • SUPORTE INFERIOR D2, GUIDÃO (ADICIONAR 0,1 POR UNIDADE) • GUIDÃO DIR. • GUIDÃO ESQ. SUPORTE, AJUSTE GUIDÃO MESA, SUPERIOR GUIDÃO	0,3	1	17950-443-740	CABO COMP., AFOGADOR				1			
		2	35160-443-740	CONJ. INTERRUPTOR, LUZ EMERGÊNCIA				1			
		3	53101-443-741	SUPORTE, AJUSTE GUIDÃO				1			
		4	53132-447-000	SUPORTE INFERIOR D2, GUIDÃO				2			
		5	53133-237-680	COXIM, GUIDÃO				2			
	0,2	6	53133-385-000	COXIM, GUIDÃO				2			
	0,6	7	53140-443-740	GUIDÃO DIR.				1			
		8	53150-443-740	GUIDÃO ESQ.				1			
		9	53205-443-740	CAPA GUIDÃO				1			
		10	53230-443-740	MESA, SUPERIOR GUIDÃO				1			
		11	53235-443-740	SUPORTE, SUPERIOR DIR GUIDÃO				1			
		12	53236-443-740	SUPORTE, SUPERIOR ESQ. GUIDÃO				1			
		13	90101-MG5-670	PARAFUSO, LIMITADOR, 4 mm				2			
		14	90142-443-740	PARAFUSO, ALLEN, 8 x 22				2			
		15	90155-369-000	PARAFUSO, FLANGE, 7 x 54				2			
		16	90185-371-000	PARAFUSO, ALLEN, 8 x 32				4			
		17	90304-415-000	PORCA, COLUNA DIREÇÃO				1			
		18	90355-369-000	PORCA, FLANGE, 7 mm				2			
		19	90503-283-000	ARRUELA, COLUNA DIREÇÃO				1			
		20	90535-292-000	ARRUELA, ESPECIAL, 8,5 mm				2			
		21	93500-05008-0G	PARAFUSO, PHILLIPS, 5 x 8				2			
		22	94001-08000-0S	PORCA, SEX., 8 mm				2			
		23	94201-20180	CUPILHA, 2,0 x 18				2			

C-6

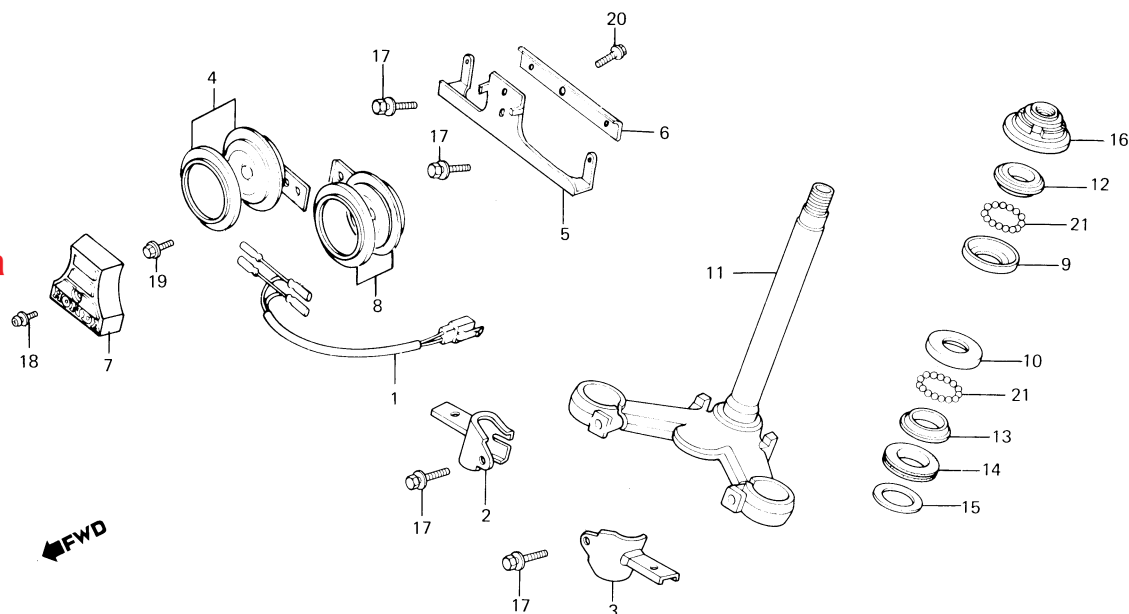
Coluna de direção • Buzina (CB450)



ITEM DE SERVIÇO	T.M.O.	REF. Nº	Nº DA PEÇA	DESCRIÇÃO	NOTA	QUANT. CB 450	CB 450C	CB 450E	ÍNDICE	Nº DE SÉRIE	OBSERVAÇÕES
BUZINA COMP (UMA OU TODAS)	0,1	1	32101-KK9-900	FIO SECUNDÁRIO A		1					
PISTA, ESFERAS SUPERIOR (UMA OU TODAS)	1,1	2	38110-ME2-004	BUZINA COMP. (AGUDO)		1					
PISTA, CÔNICA ESFERAS INFERIOR		3	38111-KK9-980	SUORTE, BUZINA		1					
CAP, BUZINA		4	38112-KK9-900			1					
BUZINA COMP. (GRAVE)		5	38120-ME2-004			1					
PISTA, CÔNICA ESFERAS SUPERIOR	1,2	6	50301-268-000	PISTA, ESFERAS SUPERIOR		1				1000001~1000843	
PISTA, CÔNICA ESFERAS SUPERIOR	0,5		50301-268-010	PISTA, ESFERAS SUPERIOR		1				1000844~	
PORCA, CILÍNDRICA COMP. COLUNA		7	50302-268-000	PISTA, ESFERAS INFERIOR		1				1000001~1000843	
			50302-268-010	PISTA, ESFERAS INFERIOR		1				1000844~	
		8	53200-443-720	COLUNA COMP., DIREÇÃO		1					
		9	53211-268-000	PISTA, CÔNICA ESFERAS SUPERIOR		1				1000001~1000843	
			53211-268-010	PISTA, CÔNICA ESFERAS SUPERIOR		1				1000844~	
		10	53212-250-000	PISTA, CÔNICA ESFERAS INFERIOR		1				1000001~1000843	
			53212-250-010	PISTA, CÔNICA ESFERAS INFERIOR		1				1000844~	
		11	53214-250-000	VEDADOR, COLUNA DIREÇÃO		1					
		12	53215-250-000	ARRUELA, VEDADOR		1					
		13	53220-286-000	PORCA, CILÍNDRICA COMP. COLUNA DIREÇÃO		1					
		14	93481-08040-00	PARAFUSO-ARRUELA, 8 x 40		2					
		15	93500-05028-0G	PARAFUSO, PHILLIPS, 5 x 28		1					
		16	95700-06012-00	PARAFUSO, FLANGE, 6 x 12		1					
		17	96211-08000	ESFERA, AÇO # 8 (1/4)		37					

C-6.1

Coluna de direção • Buzina (CB450 CUSTOM, CB450E)

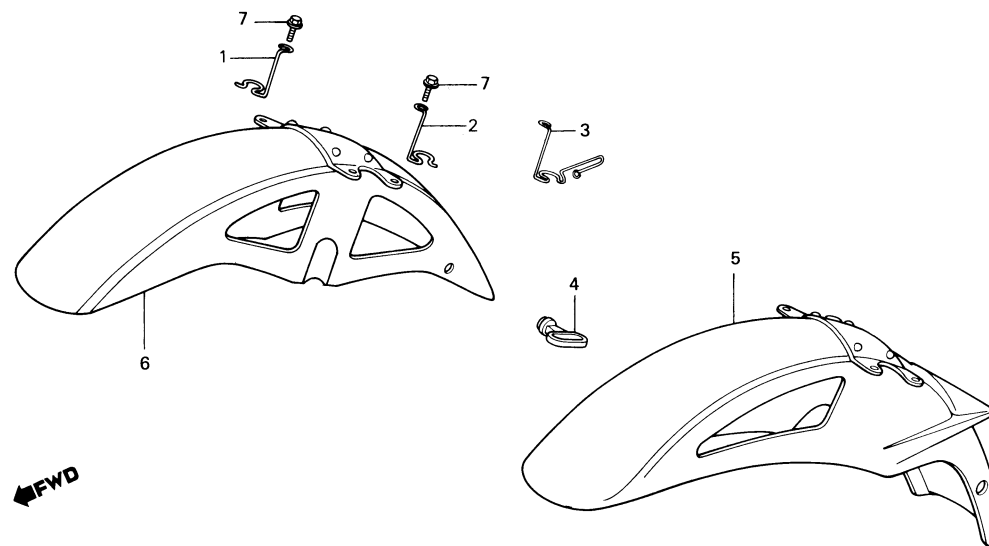


B443-171

ITEM DE SERVIÇO	T.M.O.	REF. Nº	Nº DA PEÇA	DESCRIÇÃO	NOTA	QUANT. CB 450	CB 450C	CB 450E	ÍNDICE	Nº DE SÉRIE	OBSERVAÇÕES
BUZINA COMP (UMA OU TODAS)	0,1	1	32101-KK9-900	FIO SECUNDÁRIO A			1				
PISTA, ESFERAS SUPERIOR (PARA CB450E SERÁ 1,2) (UMA OU TODAS)	1,1	2	33471-443-740	SUPORTE, SINALIZADOR DIANT. DIR.				1			
		3	33472-443-740	SUPORTE, SINALIZADOR DIANT. ESQ.				1			
		4	38110-ME2-004	BUZINA COMP. (AGUDO)			1	1			
		5	38111-KK9-900	SUPORTE, BUZINA			1				
• PISTA, CÔNICA ESFERAS INFERIOR (PARA CB450E SERÁ 1,2) COLUNA COMP., DIREÇÃO (PARA CB450E SERÁ 1,3)	1,2	6	38111-143-740	SUPORTE, BUZINA					1		
		7	38112-KK9-900	CAPA, BUZINA			1				
		8	38120-ME2-004	BUZINA COMP. (GRAVE)			1	1			
PISTA, CÔNICA, ESFERAS SUPERIOR	0,5	9	50301-268-000	PISTA, ESFERAS SUPERIOR			1	1			
• PORCA, CILÍNDRICA COMP., COLUNA DIREÇÃO		10	50302-268-000	PISTA, ESFERAS INFERIOR			1	1			
		11	53200-443-720	COLUNA COMP., DIREÇÃO			1				
			53200-443-741ZA	COLUNA COMP., DIREÇÃO *NH-1-BR*					1		
		12	53211-268-000	PISTA, CÔNICA ESFERAS SUPERIOR			1	1			
		13	53212-250-000	PISTA, CÔNICA ESFERAS INFERIOR			1	1			
		14	53214-250-000	VEDADOR, COLUNA DIREÇÃO			1	1			
		15	53215-250-000	ARRUELA, VEDADOR			1	1			
		16	53220-268-000	PORCA, CILÍNDRICA COMP. COLUNA DIREÇÃO			1	1			
		17	93481-08040-00	PARAFUSO-ARRUELA, 8 x 40			2	2			
		18	93500-05028-0G	PARAFUSO, PHILLIPS, 5 x 28			1				
		19	95700-06012-00	PARAFUSO, FLANGE, 6 x 12			1	2			
		20	95700-08012-00	PARAFUSO, FLANGE, 8 x 12				1			
		21	96211-08000	ESFERA, AÇO, 8 (1/4)			37	37			

C-7

Paralama dianteiro

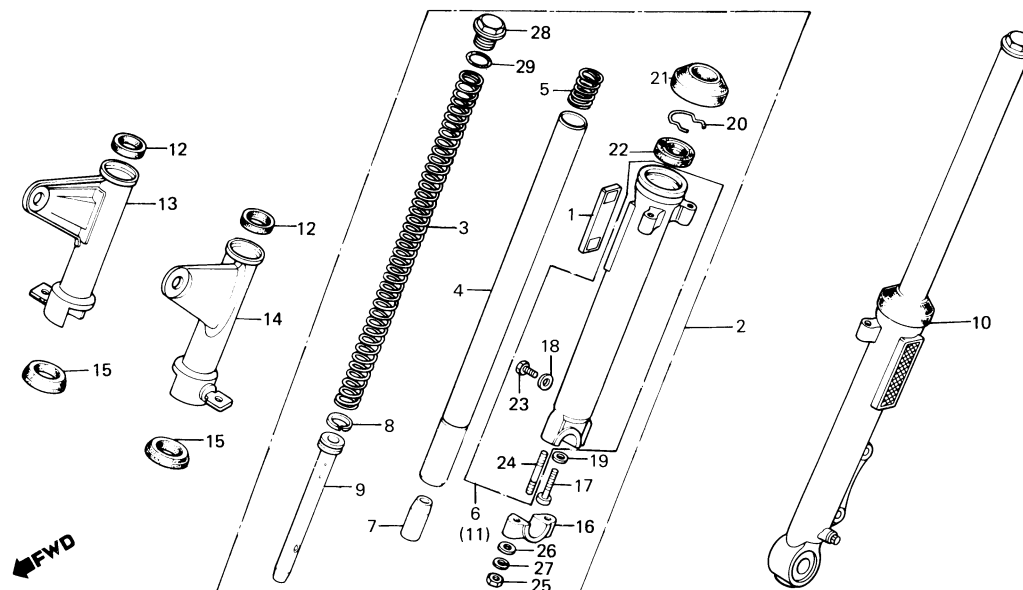


B443-148

ITEM DE SERVIÇO	T.M.O.	REF. Nº	Nº DA PEÇA	DESCRIÇÃO	NOTA	QUANT.			ÍNDICE	Nº DE SÉRIE	OBSERVAÇÕES
						CB 450	CB 450C	CB 450E			
PARALAMA DIANT. COMP	0,1	1	45417-443-740	PRESILHA DIR., MANGUEIRA FREIO			1	1			
		2	45418-443-740	PRESILHA ESQ., MANGUEIRA FREIO		1				1000001~1002044	
							1			2002701~2002875	
		3	45418-KK9-950	PRESILHA ESQ., MANGUEIRA FREIO		1		1		1007045~	
								1		2002876~	
		4	45451-GE2-000	GUIA, CABO		1				1000001~2002044	
							1				
		5	61100-443-740ZB	PARALAMA DIANT. COMP. *R-117C-A-BR*		1		1		2002701~2007875	
										1000001~1002044	
			61100-443-740ZF	PARALAMA DIANT. COMP. *NH-100C-BR*		1				1000001~1002044	
			61100-443-740ZC	PARALAMA DIANT. COMP. *NH-1-BR*				1		2002701~2002875	
			61100-443-740ZG	PARALAMA DIANT. COMP. *R-105-BR*				1		1002701~2002875	
			61100-443-741ZB	PARALAMA DIANT. COMP. *R-117C-A-BR*		1				1002045~	
			61100-443-741ZF	PARALAMA DIANT. COMP. *NH-100C-BR*		1				1002045~	
			61100-443-741ZC	PARALAMA DIANT. COMP. *NH-1-BR*				1		2002876~	
			61100-443-741ZG	PARALAMA DIANT. COMP. *R-105-BR*				1		2002876~	
		6	61100-KK9-900	PARALAMA DIANT. COMP.			1				
		7	90103-443-740	PARAFUSO, FLANGE, 6 x 16		4	4	4			

C-8

Garfo dianteiro

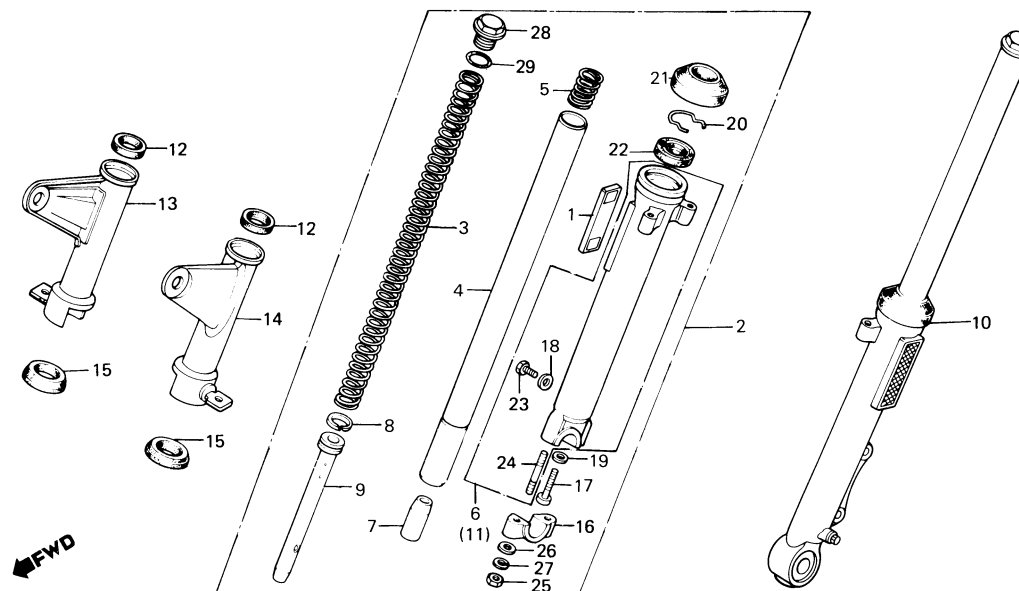


B443-133

ITEM DE SERVIÇO	T.M.O.	REF. Nº	Nº DA PEÇA	DESCRIÇÃO	NOTA	QUANT. CB 450	CB 450C	CB 450E	ÍNDICE	Nº DE SÉRIE	OBSERVAÇÕES
CONJ. GARFO DIANT. (ADICIONAR 0,2 POR UNIDADE)	0,5	1	33741-443-720	REFLETOR LAT. DIANT.		2	2	2			
MOLA, GARFO DIANT.	0,2	2	51400-443-721	CONJ. GARFO DIANT. DIR.		1		1			
CILINDRO INTERNO, GARFO DIANT. (ADICIONAR 0,5 POR UNIDADE)	0,9	3	51401-443-610	CONJ. GARFO DIANT. DIR.			1				
• RETENTOR ÓLEO, 33 x 46 x 11		4	51410-443-901	MOLA, GARFO DIANT.		2	2	2			
CILINDRO EXTERNO INFERIOR, GARFO DIANT.	1,0	5	51412-369-000	CILINDRO INTERNO, GARFO DIANT.		2	2	2			
(ADICIONAR 0,6 POR UNIDADE)		6	51421-443-721	MOLA, BATENTE GARFO DIANT.		2	2	2			
CAPA, GARFO DIANT. (ADICIONAR 0,1 POR UNIDADE)	0,6		51421-KK9-901	CILINDRO EXTERNO INFERIOR DIR., GARFO DIANT.		1		1			
		7	51432-388-003	CILINDRO EXTERNO INFERIOR DIR., GARFO DIANT.			1				
		8	51437-413-003	VEDADOR INFERIOR, ÓLEO		2	2	2			
		9	51470-443-610	ANEL, PISTÃO		2	2	2			
		10	51500-443-721	TUBO, INFERIOR INTERNO		2	2	2			
			51500-KK9-901	CONJ. GARFO DIANT. ESQ.		1		1			
				CONJ. GARFO DIANT. ESQ.			1				
		11	51521-443-721	CILINDRO EXTERNO INFERIOR ESQ. GARFO DIANT.		1		1			
			51521-KK9-901	CILINDRO EXTERNO INFERIOR ESQ. GARFO DIANT.			1				
		12	51601-447-000	COXIM, SUPERIOR CAPA GARFO DIANT.		2	2				
		13	51602-443-720	CAPA DIR., GARFO DIANT.		1	1				
		14	51606-443-720	CAPA ESQ., GARFO DIANT.		1	1				
		15	51622-443-720	COXIM B, INFERIOR CAPA GARFO DIANT.		2	2				
		16	51634-443-900ZA	SUPORTE, EIXO *NH-105*		1		1			
			51634-443-900ZB	SUPORTE, EIXO			1				
		17	90116-283-010	PARAFUSO, ALLEN, 8 mm		2	2	2			
		18	90543-273-000	ARRUELA, VEDAÇÃO, 6 mm		2	2	2			

C-8

Garfo dianteiro

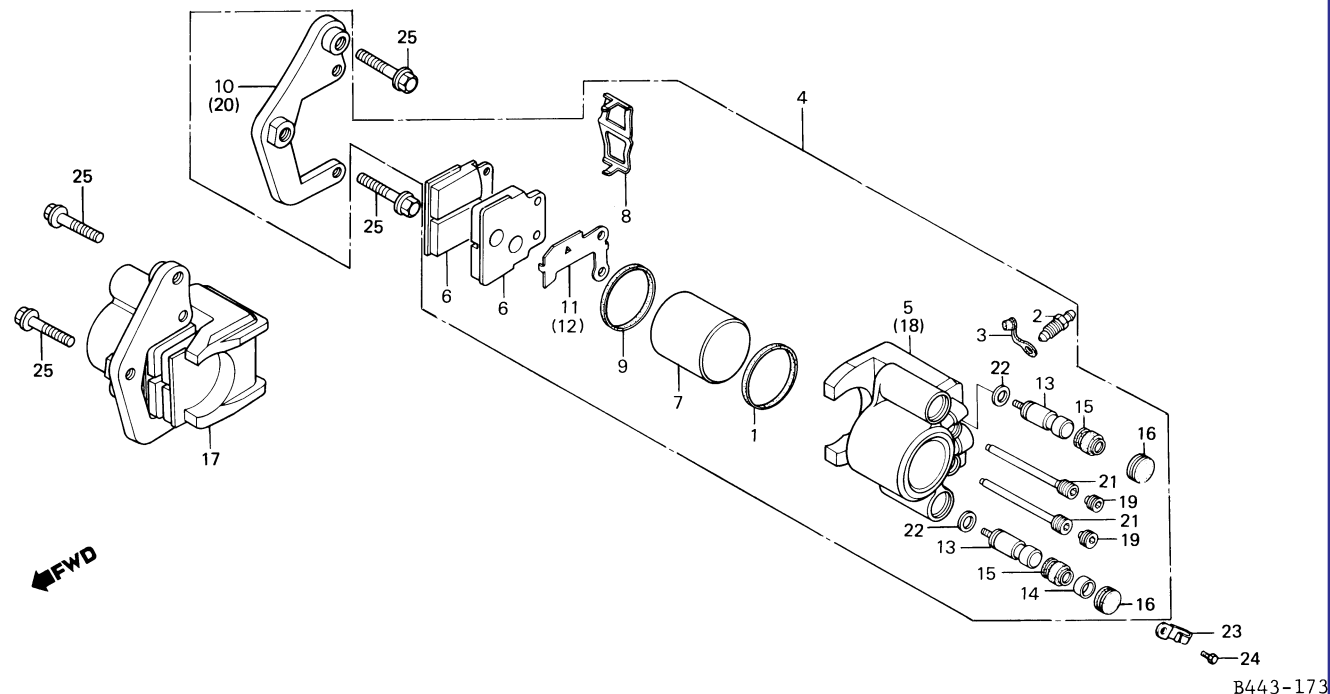


B443-133

ITEM DE SERVIÇO	T.M.O.	REF. Nº	Nº DA PEÇA	DESCRIÇÃO	NOTA	CB 450	QUANT. CB 450C	CB 450E	ÍNDICE	Nº DE SÉRIE	OBSERVAÇÕES
		19	90544-283-000	ARRUELA, VEDAÇÃO, 8 mm		2	2	2			
		20	90601-369-000	TRAVA, RETENTOR ÓLEO		2	2	2			
		21	91254-413-881	GUARNIÇÃO, GARFO DIANT.		2	2	2			
		22	91255-413-881	RETENTOR ÓLEO, 33 x 46 x 11		2	2	2			
		23	92000-06008-0A	PARAFUSO, SEX., 6 x 8		2	2	2			
		24	92700-08050-3B	PRISIONEIRO, 8 x 50		2	2	2			
		25	94030-08000	PORCA, SEX., 8 mm		2	2	2			
		26	94101-08000	ARRUELA, LISA, 8 mm		2	2	2			
		27	94111-08000	ARRUELA, PRESSÃO, 8 mm		2	2	2			
		28	94605-27101	PARAFUSO B1, SUPERIOR GARFO		2	2	2			
		29	94608-50000	ANEL VEDAÇÃO, 23 x 2.8		2	2	2			

C-9

Cáliper do freio dianteiro



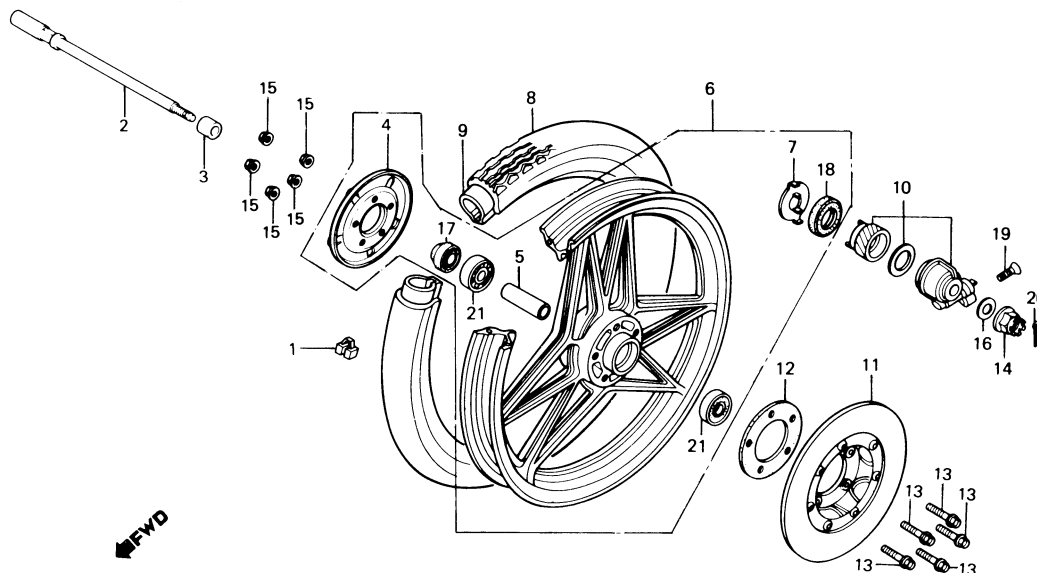
B443-173

ITEM DE SERVIÇO	T.M.O.	REF. Nº	Nº DA PEÇA	DESCRIÇÃO	NOTA	QUANT. CB 450	CB 450C	CB 450E	ÍNDICE	Nº DE SÉRIE	OBSERVAÇÕES
CONJ. CÁLIPER DIANT. ESQ. (ADICIONAR 0,1 POR UNIDADE)	0,3	1	43209-971-006	GUARNIÇÃO, PISTÃO	1	2	2				
CÁLIPER COMP. DIANT. ESQ. (PARA CB450 SERÁ 0,4)	0,5	2	43352-568-003	PARAFUSO, SANGRIA	1	2	2				
(ADICIONAR 0,3 POR UNIDADE)		3	43353-461-771	TAMPA, SANGRIA	1	2	2				
PASTILHA COMP.	0,1	4	45100-443-721	CONJ. CÁLIPER, FREIO DIANT. ESQ.	1		1	1			
PISTÃO	0,4	5	45100-KK9-901	CONJ. CÁLIPER, FREIO DIANT. ESQ.	1	1	1				
(ADICIONAR 0,1 POR UNIDADE)		6	45101-443-872	CÁLIPER COMP. DIANT. ESQ.	1	1	1				
(INCLUI PEÇA RELATIVA)		7	45105-443-721	PASTILHA COMP.	2	4	4				
SUPORTE DIANT. ESQ.	0,2	8	45107-443-870	PISTÃO	1	2	2				
• SUPORTE DIANT. DIR.		9	45108-443-871	MOLA, PASTILHA	1	2	2				
		10	45109-443-870	VEDADOR PÓ	1	2	2				
			45110-443-870	SUPORTE DIANT. ESQ.	1						
			45110-443-661	SUPORTE DIANT. ESQ.		1	1				
		11	45114-443-870	CALÇO ESQ.	1	1	1				
		12	45115-443-660	CALÇO DIR.		1	1				
		13	45155-443-870	PINO, ESCORREGAMENTO	2	4	4				
		14	45132-397-640	ANEL	1	2	2				
		15	45133-166-016	CAPA, PINO	2	4	4				
		16	45134-GE3-601	TAMPÃO, VEDAÇÃO	2	4	4				
		17	45200-KK9-901	CONJ. CÁLIPER DIANT. DIR.		1	1				
		18	45201-443-622	CÁLIPER COMP. DIANT. DIR.		1	1				
		19	45203-GE2-006	PINO, TAMPÃO	2	4	4				
		20	45210-443-661	SUPORTE DIANT. DIR.		1	1				
		21	45215-443-870	PINO, ALÇA	2	4	4				
		22	45218-166-006	ARRUELA, CÔNICA PRESSÃO	2	4	4				
		23	454655-443-870	PRESILHA, CABO VELOCÍMETRO	1						
			454655-443-660	PRESILHA, CABO VELOCÍMETRO		1	1				
		24	92000-06008-0A	PARAFUSO, SEX., 6 x 8	1	1	1				
		25	95800-10032-00	PARAFUSO, FLANGE, 10 x 32	2	4	4				

C-10

Roda dianteira

(CB450)

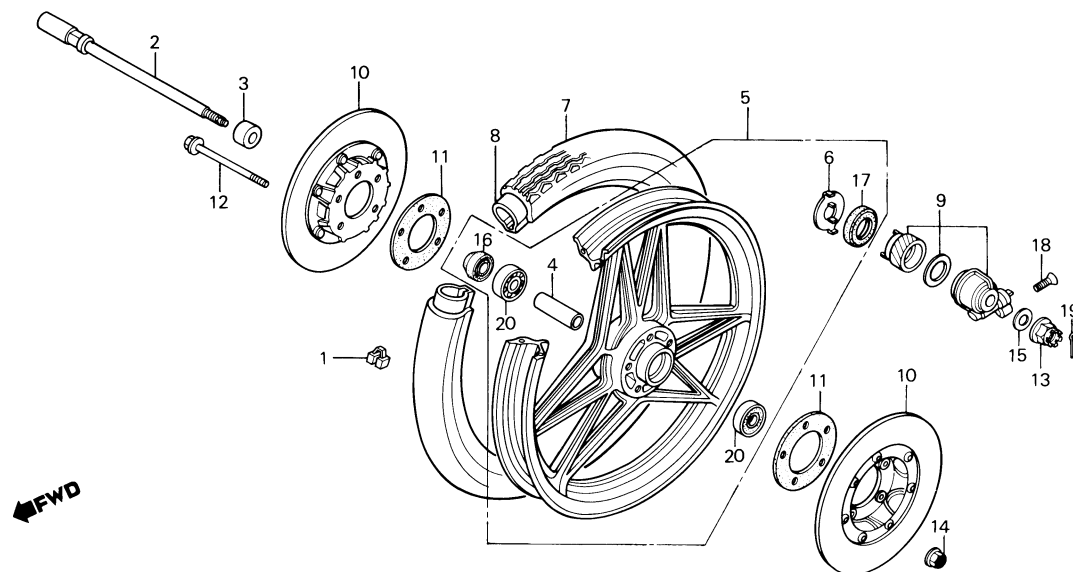


ITEM DE SERVIÇO	T.M.O.	REF. Nº	Nº DA PEÇA	DESCRIÇÃO	NOTA	QUANT. CB 450	CB 450C	CB 450E	ÍNDICE	Nº DE SÉRIE	OBSERVAÇÕES
PESO, BALANCEADOR EIXO, RODA DIANT.	0,9 0,3	1	42704-MB0-000	PESO, BALANCEADOR (10G)		N					
• CONJ. CAIXA, ENGRENAGEM			42705-MB0-000	PESO, BALANCEADOR (20G)		N					
VELOCÍMETRO			42706-MB0-000	PESO, BALANCEADOR (30G)		N					
• RETENTOR ÓLEO, 26 x 42 x 7		2	44301-443-871	EIXO, RODA DIANT.		1					
• RETENTOR PÓ, 40 x 50 x 5		3	44311-413-000	ESPAÇADOR LAT., RODA DIANT.		1					
ESPAÇADOR, ROLAMENTO EIXO DIANT.	0,6	4	44607-443-871	TAMPA, RODA DIANT.		1					
ROLAMENTO, RADIAL ESFERAS, 6302 (ADICIONAR 0,1 POR UNIDADE)		5	44620-286-000	ESPAÇADOR, ROLAMENTO EIXO DIANT.		1					
RODA DIANT. COMP.	1,1	6	44650-443-872	RODA DIANT. COMP.		1					
PNEU DIANT.	1,0	7	44680-410-000	PRENDEDOR, CAIXA ENGRENAGEM		1					
• CÂMARA, AR		8	44711-443-901	PNEU DIANT. (3.60S-19)		1					
DISCO COMP., FREIO DIANT.	0,4	9	44712-443-901	CÂMARA, AR (19)		1					
		10	44800-443-870	CONJ. CAIXA, ENGRENAGEM VELOCÍMETRO		1					
		11	45120-443-862	DISCO COMP., FREIO DIANT.		1					
		12	45128-445-630	JUNTA		1					
		13	90155-449-750	PARAFUSO, FLANGE, 8 x 90		5					
		14	90305-401-680	PORCA, CASTELO, 14 mm		1					
		15	90309-428-731	PORCA, FLANGE, 5 mm		5					
		16	90557-230-000	ARRUELA, 15,2 x 25		1					
		17	91252-230-003	RETENTOR ÓLEO, 26 x 42 x 7		1					
		18	91258-410-006	RETENTOR PÓ, 40 x 50 x 5		1					
			91258-410-013	RETENTOR PÓ, 40 x 50 x 5		1					
		19	93700-05016-0A	PARAFUSO, CABEÇA ABAULADA, 5 x 16		1					
		20	94201-30250	CUPILHA, 3,0 x 25		1					
		21	96140-63020-10	ROLAMENTO, RADIAL ESFERAS, 6302		2					

C-10.1

Roda dianteira

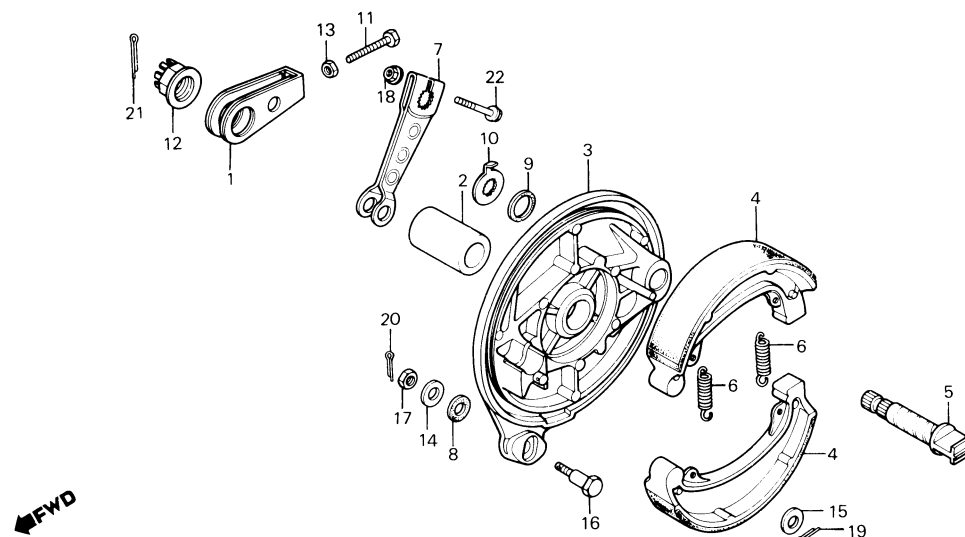
(CB450 CUSTOM, CB450E)



ITEM DE SERVIÇO	T.M.O.	REF. Nº	Nº DA PEÇA	DESCRIÇÃO	NOTA	QUANT. CB 450	QUANT. CB 450C	QUANT. CB 450E	ÍNDICE	Nº DE SÉRIE	OBSERVAÇÕES
PESO, BALANCEADOR EIXO, RODA DIANT.	0,9 0,3	1	42704-MB0-000	PESO, BALANCEADOR (10G)			N	N			
			42705-MB0-000	PESO, BALANCEADOR (20G)			N	N			
• CONJ. CAIXA, ENGRENAGEM VELOCÍMETRO			42706-MB0-000	PESO, BALANCEADOR (30G)			N	N			
• RETENTOR ÓLEO, 26 x 42 x 7		2	44301-443-871	EIXO, RODA DIANT.			1	1			
• RETENTOR PÓ, 40 x 50 x 5		3	44311-413-000	ESPAÇADOR, LAT. RODA DIANT.			1	1			
• ESPAÇADOR, ROLAMENTO EIXO DIANT.		4	44620-286-000	ESPAÇADOR, ROLAMENTO EIXO DIANT.			1	1			
• ROLAMENTO, RADIAL ESFERAS, 6302 (ADICIONAR 0,1 POR UNIDADE)	0,6	5	44650-KK9-830ZA	RODA DIANT. COMP. *YR-131M-U*			1				
			44650-KK9-830ZB	RODA DIANT. COMP. *R-140*				1			
RODA DIANT. COMP.	1,1	6	44680-410-000	PRENDEDOR, CAIXA ENGRENAGEM			1	1			
PNEU DIANT.	1,0	7	44711-443-901	PNEU DIANT. (3.60S-19)			1	1			
• CÂMARA AR		8	44712-443-901	CÂMARA, AR (19)			1	1			
DISCO COMP., FREIO DIANT. (UMA OU TODAS)	0,4	9	44800-443-870	CONJ. CAIXA, ENGRENAGEM VELOCÍMETRO			1	1			
		10	45120-KK9-830ZA	DISCO COMP., FREIO DIANT. *YR-131M-U*			2				
			45120-KK9-830ZB	DISCO COMP., FREIO DIANT. *R-140*				2			
		11	45128-445-630	JUNTA			2	2			
		12	90155-443-660	PARAFUSO, FLANGE, 8 x 96			5	5			
		13	90305-401-680	PORCA, CASTELO, 14 mm			1	1			
		14	90309-428-731	PORCA, FLANGE, 8 mm			5	5			
		15	90557-230-000	ARRUELA, 15.2 x 25			1	1			
		16	91252-230-003	RETENTOR ÓLEO, 26 x 42 x 7			1	1			
		17	91258-410-013	RETENTOR PÓ, 40 x 50 x 5			1	1			
		18	93700-05016-0A	PARAFUSO, CABEÇA ABAULADA, 5 x 16			1	1			
		19	94201-30250	CUPILHA, 3.0 x 25			1	1			
		20	96140-63020-10	ROLAMENTO, RADIAL ESFERAS, 6302			2	2			

C-11

Espelho do freio traseiro (CB450)



B413-30

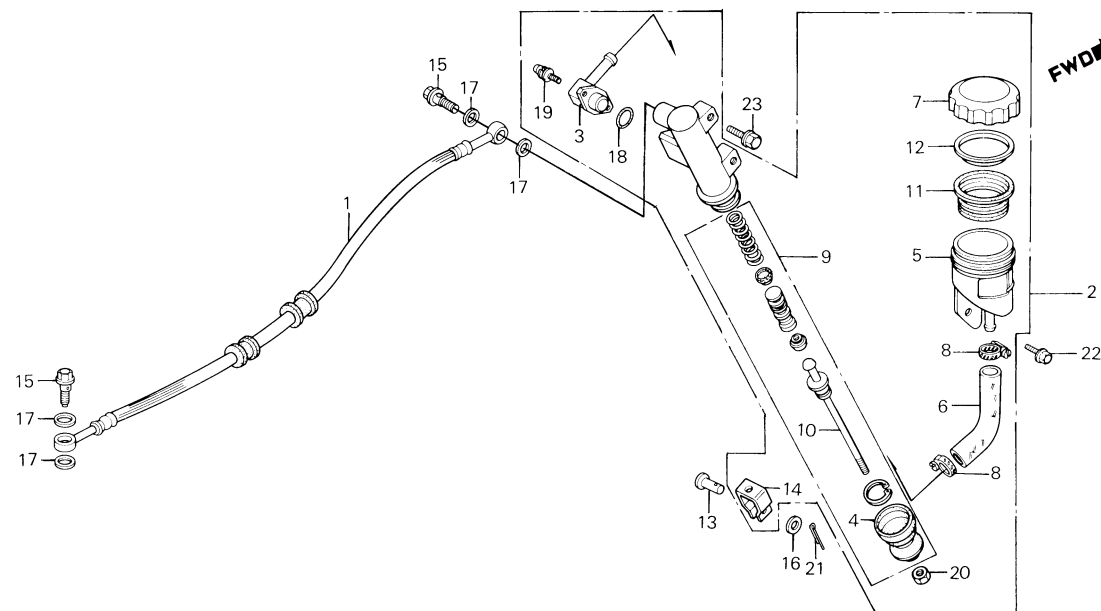
ITEM DE SERVIÇO	T.M.O.	REF. Nº	Nº DA PEÇA	DESCRIÇÃO	NOTA	QUANT. CB 450	CB 450C	CB 450E	ÍNDICE	Nº DE SÉRIE	OBSERVAÇÕES
ESPELHO COMP., FREIO TRAS. (INCLUI PEÇA RELATIVA)	0,6	1	40543-471-000	AJUSTADOR, CORRENTE TRANSMISSÃO		1					
• SAPATA COMP., FREIO TRAS. (UMA OU TODAS)		2	42313-413-000	ESPAÇADOR, LAT. ESPELHO FREIO TRAS.		1					
BRAÇO, FREIO TRAS.	0,1	3	43110-413-750	ESPELHO COMP., FREIO TRAS.		1					
		4	43120-413-003	SAPATA COMP., FREIO TRAS.		2					
		5	43141-399-010	EXCÊNTRICO, ACIONAMENTO FREIO TRAS.		1					
		6	43151-329-000	MOLA, SAPATA FREIO		2					
		7	43410-413-000	BRAÇO, FREIO TRAS.		1					
		8	43434-286-000	BORRACHA, AMORTECEDORA BRAÇO		1					
		9	45134-250-000	RETENTOR PÓ, EXCÊNTRICO FREIO		1					
		10	45145-121-710	INDICADOR, DESGATE FREIO		1					
		11	90119-443-900	PARAFUSO, AJUSTE CORRENTE		1					
			90119-443-740	PARAFUSO, AJUSTE CORRENTE		1					
		12	90305-369-000	PORCA, CASTELO, 16 mm		1					
		13	90307-283-000	PORCA, SEX., 7 mm		1					
		14	90505-425-000	ARRUELA, LISA, 8 mm		1					
		15	90524-030-000	ARRUELA, LISA		1					
		16	92811-10000	PARAFUSO, SEX., 8 x 30.5		1					
		17	94001-08000-0S	PORCA, SEX., 8 mm		1					
		18	94050-06000	PORCA, FALANGE, 6 mm		1					
		19	94201-20180	CUPILHA, 2,0 x 18		1					
		20	94201-20200	CUPILHA, 2,0 x 20		1					
		21	94201-40300	CUPILHA, 4,0 x 30		1					
		22	95700-06035-00	PARAFUSO, FLANGE, 6 x 35		1					

~1002555
1002556~

C-12

Cilindro mestre do freio traseiro

(CB450 CUSTOM, CB450E)



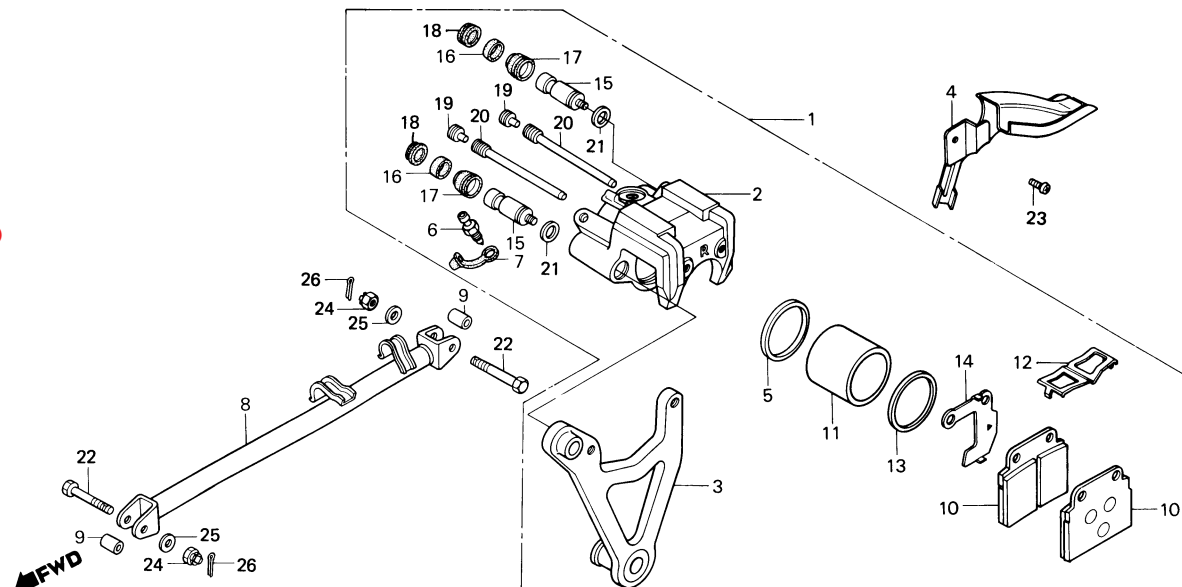
B443-175

ITEM DE SERVIÇO	T.M.O.	REF. Nº	Nº DA PEÇA	DESCRIÇÃO	NOTA	QUANT. CB 450	CB 450C	CB 450E	ÍNDICE	Nº DE SÉRIE	OBSERVAÇÕES
MANGUEIRA, FREIO TRAS.	0,3	1	43310-443-742	MANGUEIRA, FREIO TRAS.		1	1				
CONJ. CILINDRO MESTRE, FREIO TRAS.	0,5	2	43500-443-741	CONJ. CILINDRO MESTRE, FREIO TRAS.		1	1				
RESERVATÓRIO, ÓLEO	0,2	3	43503-443-740	CONECTOR		1	1				
• MANGUEIRA, CILINDRO MESTRE		4	43504-371-013	CAPA, CILINDRO MESTRE		1	1				
JOGO CILINDRO MESTRE	0,6	5	43511-443-761	RESERVATÓRIO, ÓLEO		1	1				
		6	43512-443-741	MANGUEIRA, CILINDRO MESTRE		1	1				
		7	43513-461-771	TAMPA, RESERVATÓRIO		1	1				
		8	43514-445-771	BRAÇADEIRA, MANGUEIRA ÓLEO		2	2				
		9	43520-443-740	JOGO CILINDRO MESTRE		1	1				
		10	43530-443-740	VARETA, ACIONAMENTO FREIO		1	1				
		11	45520-300-000	DIAFRAGMA		1	1				
		12	45521-300-010	PLACA, DIAFRAGMA		1	1				
		13	46503-371-000	PINO, VARETA FREIO		1	1				
		14	46504-MB2-006	JUNÇÃO, VARETA FREIO		1	1				
		15	90145-300-010	BUJÃO, DRENO		2	2				
		16	90501-310-000	ARRUELA, LISA, 7 mm		1	1				
		17	90545-300-000	ARRUELA, BUJÃO		4	4				
		18	91212-422-006	ANEL VEDAÇÃO, 14,8 x 2,4		1	1				
		19	93893-04012-18	PARAFUSO-ARRUELA, 4 x 12		2	2				
		20	94002-08000-0S	PORCA, SEX., 8 mm		1	1				
		21	94201-16150	CUPILHA, 1,6 x 15		1	1				
		22	95700-06014-08	PARAFUSO, FLANGE, 6 x 14		1	1				
		23	95700-08020-00	PARAFUSO, FLANGE, 8 x 20		2	2				

C-13

Cáliper do freio traseiro

(CB450 CUSTOM, CB450E)



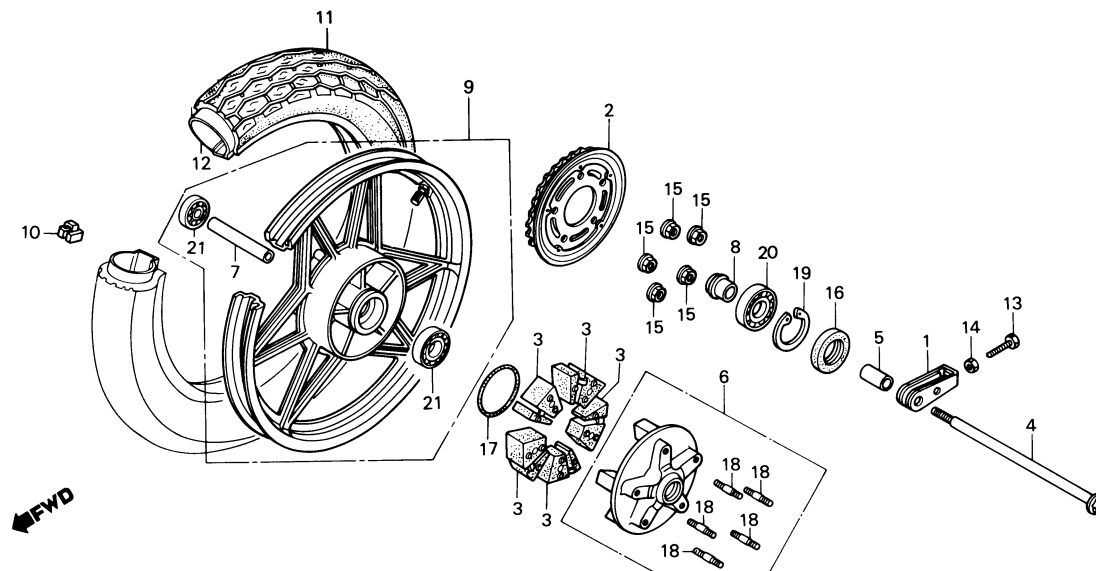
B443-17

ITEM DE SERVIÇO	T.M.O.	REF. Nº	Nº DA PEÇA	DESCRIÇÃO	NOTA	QUANT. CB 450	CB 450C	CB 450E	ÍNDICE	Nº DE SÉRIE	OBSERVAÇÕES
CONJ. CÁLIPER, FREIO TRAS.	0,5	1	43100-443-745	CONJ. CÁLIPER, FREIO TRAS.		1	1				
CÁLIPER COMP., FREIO TRAS.	0,4	2	43101-443-740	CÁLIPER COMP., FREIO TRAS.		1	1				
• SUPORTE, CÁLIPER FREIO TRAS.		3	43110-443-742	SUPORTE, CÁLIPER FREIO TRAS.		1	1				
• PISTÃO		4	43140-443-741	CAPA COMP., DISCO FREIO TRAS.		1	1				
(INCLUI PEÇA RELATIVA)		5	43209-371-006	GUARNIÇÃO, PISTÃO		1	1				
CAPA COMP., DISCO FREIO TRAS.	0,1	6	43352-568-003	PARAFUSO, SANGRIA		1	1				
• PASTILHA COMP.		7	43353-461-771	TAMPA, SANGRIA		1	1				
		8	43431-443-741	BRAÇO, ANCORAGEM FREIO TRAS.		1	1				
		9	43435-392-000	BUCHA, JUNÇÃO		2	2				
		10	45105-443-721	PASTILHA COMP.		2	2				
		11	45107-443-870	PISTÃO		1	1				
		12	45108-443-871	MOLA, PASTILHA		1	1				
		13	45109-443-870	VEDADOR, PÓ		1	1				
		14	45115-443-660	CALÇO DIR.		1	1				
		15	45115-443-870	PINO, ESCORREGAMENTO		2	2				
		16	45132-397-640	ANEL		1	1				
		17	45133-166-016	CAPA, PINO		2	2				
		18	45134-GE3-601	TAMPÃO, VEDAÇÃO		2	2				
		19	45203-GE2-006	PINO, TAMPÃO		2	2				
		20	45215-443-870	PINO, ALÇA		2	2				
		21	45218-166-006	ARRUELA, CÔNICA PRESSÃO		2	2				
		22	90124-443-740	PARAFUSO, SEX., 8 x 40		2	2				
		23	93500-06008-0G	PARAFUSO, PHILLIPS, 6 x 8		1	1				
		24	94011-08000-0S	PORCA, CASTELO, 8 mm		2	2				
		25	94101-08000	ARRUELA, LISA, 8 mm		2	2				
		26	94201-20180	CUPILHA, 2,0 x 18		2	2				

C-14

Roda traseira

(CB450)



B443-136

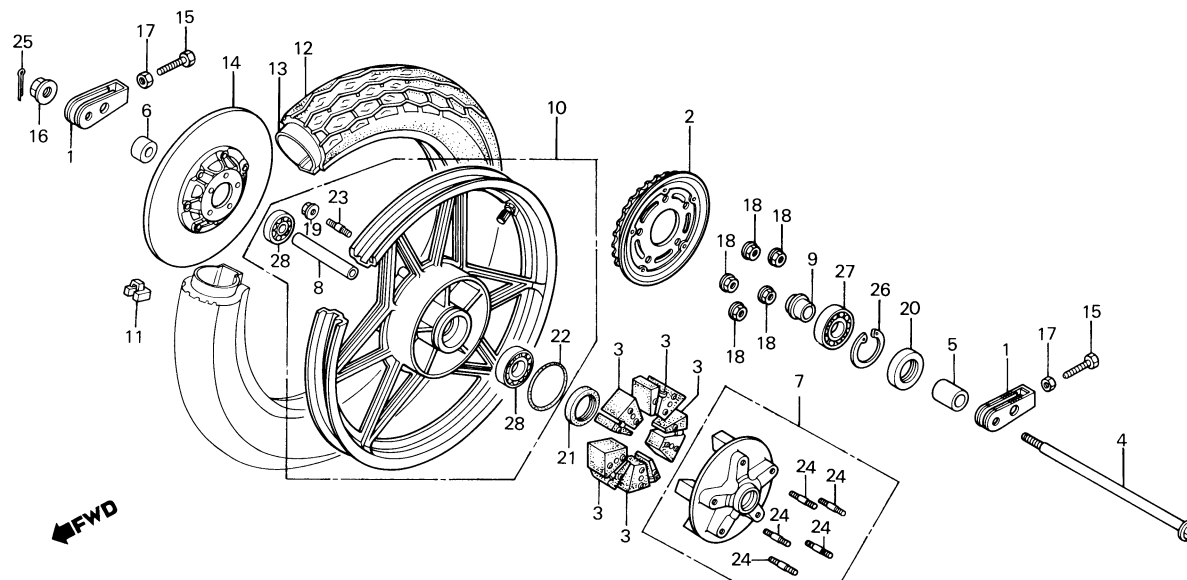
ITEM DE SERVIÇO	T.M.O.	REF. Nº	Nº DA PEÇA	DESCRIÇÃO	NOTA	QUANT. CB 450	CB 450C	CB 450E	ÍNDICE	Nº DE SÉRIE	OBSERVAÇÕES
COROA COMP.	0,5	1	40543-471-000	AJUSTADOR, CORRENTE TRANSMISSÃO		1					
• COXIM, RODA TRAS.		2	41200-MC9-670	COROA COMP. (36D)		1					
(UMA OU TODAS)		3	41241-MC9-770	COXIM, RODA TRAS.		5					
• CONJ. FLANGE, COROA		4	42301-413-000	EIXO, RODA TRAS.		1					
• ROLAMENTO, RADIAL ESFERAS, 6204		5	42311-443-870	ESPAÇADOR LAT., RODA TRAS.		1					
EIXO, RODA TRAS.	0,4										
• RETENTOR ÓLEO, 28 x 47.2 x 7		6	42610-443-870	CONJ. FLANGE, COROA		1					
ESPAÇADOR A, ROLAMENTO EIXO TRAS.	0,6	7	42620-286-000	ESPAÇADOR A, ROLAMENTO EIXO TRAS.		1					
• ROLAMENTO, RADIAL ESFERAS, 6303		8	42625-MA6-000	ESPAÇADOR B, ROLAMENTO EIXO TRAS.		1					
(ADICIONAR 0,1 POR UNIDADE)		9	42650-443-872	RODA TRAS. COMP.		1					
RODA TRAS. COMP.	1,3	10	42704-MB0-000	PESO, BALANCEADOR (10G)		N					
PESO, BALANCEADOR	1,0		42705-MB0-000	PESO, BALANCEADOR (20G)		N					
PNEU TRAS.	1,2		42706-MB0-000	PESO, BALANCEADOR (30G)		N					
• CÂMARA, AR											
		11	42711-443-901	PNEU TRAS. (4.10S-18)		1					
		12	42712-443-901	CÂMARA, AR (18)		1					
		13	90119-443-900	PARAFUSO, AJUSTE CORRENTE		1					
			90119-443-740	PARAFUSO, AJUSTE CORRENTE		1					
		14	90307-283-000	PORCA, SEX., 7 mm		1					
		15	90308-357-000	PORCA, FLANGE, 10 mm		5					
		16	91252-MC4-003	RETENTOR ÓLEO, 28 x 47.2 x 7		1					
			91252-MC4-005	RETENTOR ÓLEO, 28 x 47.2 x 7		1					
		17	91302-MA6-003	ANEL VEDAÇÃO, 61 x 2		1					
		18	92716-10045-0E	PRISIONEIRO, 10 x 45		5					
		19	94520-47000	ANEL, ELÁSTICO INTERNO, 47		1					
		20	96120-62040-10	ROLAMENTO, RADIAL ESFERAS, 6204		1					
		21	96140-63030-10	ROLAMENTO, RADIAL ESFERAS, 6303		2					

~1002555
1002556~

C-14.1

Roda traseira

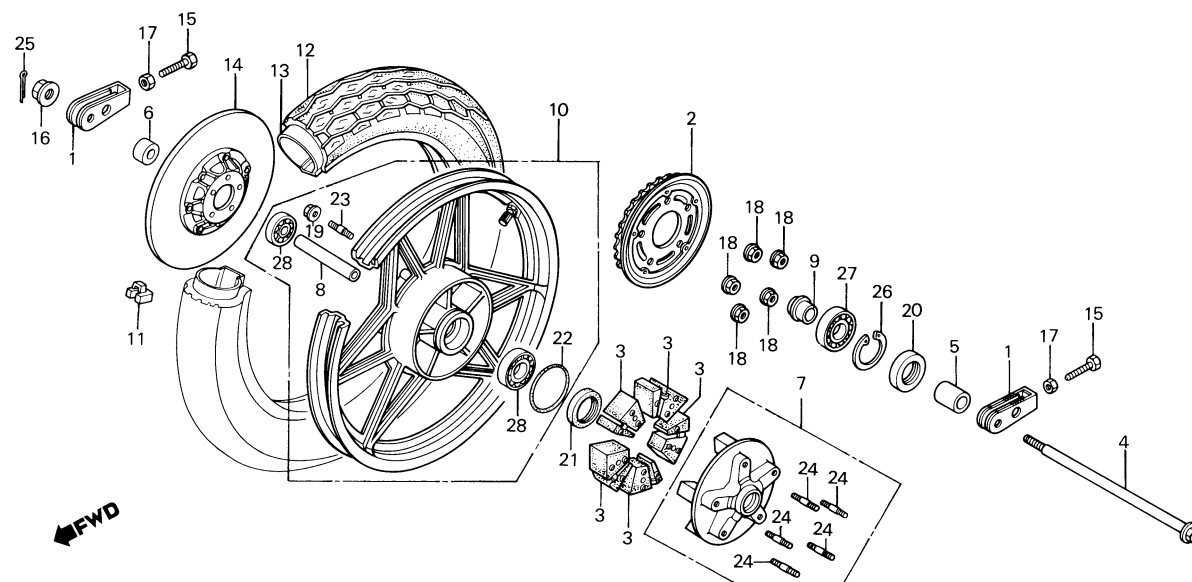
(CB450 CUSTOM, CB450E)



B443-177

ITEM DE SERVIÇO	T.M.O.	REF. Nº	Nº DA PEÇA	DESCRIÇÃO	NOTA	QUANT. CB 450	CB 450C	CB 450E	ÍNDICE	Nº DE SÉRIE	OBSERVAÇÕES
COROA COMP.	0,5	1	40543-471-000	AJUSTADOR, CORRENTE TRANSMISSÃO		2	2				
• COXIM, RODA TRAS.		2	41200-MC9-670	COROA COMP., (36D)		1	1				
(UMA OU TODAS)		3	41241-MC9-770	COXIM, RODA TRAS.		5	5				
• CONJ. FLANGE, COROA		4	42301-413-000	EIXO, RODA TRAS.		1	1				
DISCO COMP., FREIO TRAS.		5	42311-443-870	ESPAÇADOR LAT., RODA TRAS.		1	1				
• ROLAMENTO, RADIAL ESFERAS, 6204		6	42313-443-740	ESPAÇADOR LAT., RODA TRAS.		1	1				
EIXO, RODA ,TRAS.	0,4	7	42610-443-870	CONJ. FLANGE, COROA		1	1				
• RETENTOR ÓLEO, 28 x 47.2 x 7		8	42620-286-000	ESPAÇADOR A, ROLAMENTO EIXO TRAS.		1	1				
ESPAÇADOR A, ROLAMENTO EIXO TRAS.	0,6	9	42625-MA6-000	ESPAÇADOR B, ROLAMENTO EIXO TRAS.		1	1				
• ROLAMENTO, RADIAL ESFERAS, 6303		10	42650-KK9-830ZA	RODA TRAS. COMP. *YR-131M-U*		1					
(ADICIONAR 0,1 POR UNIDADE)			42650-KK9-830ZB	RODA TRAS. COMP. *R-140*				1			
RODA TRAS. COMP.	1,3										
PESO, BALANCEADOR	1,0	11	42704-MB0-000	PESO, BALANCEADOR (10G)		N	N				
PNEU TRAS.	1,2		42705-MB0-000	PESO, BALANCEADOR (20G)		N	N				
CÂMARA, AR	1,1		42706-MB0-000	PESO, BALANCEADOR (30G)		N	N				
		12	42711-443-901	PNEU TRAS. (14.10S-18)		1	1				
		13	42712-443-901	CÂMARA, AR (18)		1	1				
		14	43120-KK9-830ZA	DISCO COMP., FREIO TRAS. *YR-131M-U*		1					
			43120-KK9-830ZB	DISCO COMP., FREIO TRAS. *R-140*				1			
		15	90119-443-900	PARAFUSO, AJUSTE CORRENTE		2					~3003335 ~2002947
			90119-443-740	PARAFUSO, AJUSTE CORRENTE		2					3003336~ 2002948~
		16	90305-369-000	PORCA, CASTELO, 16 mm		1	1				
		17	90307-283-000	PORCA, SEX., 7 mm		2	2				
		18	9008-357-000	PORCA, FLANGE, 10 mm		5	5				
		19	90309-428-731	PORCA, FLANGE, 8 mm		5	5				
		20	91252-MC4-003	RETENTOR ÓLEO, 28 x 47.2 x 7		1	1				
			91252-MC4-005	RETENTOR ÓLEO, 28 x 47.2 x 7		1	1				

C-14.1
Roda traseira
 (CB450 CUSTOM, CB450E))

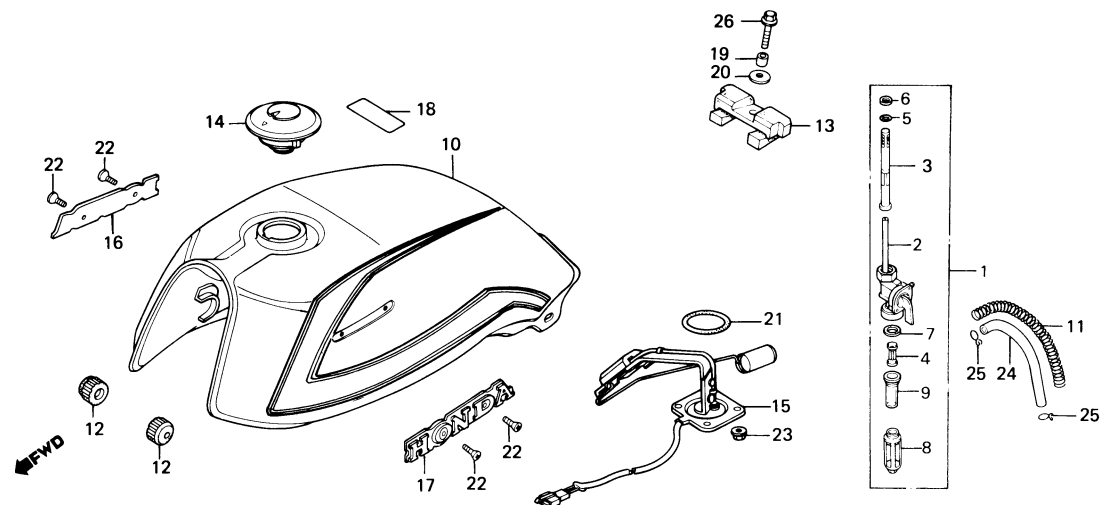


B443-177

ITEM DE SERVIÇO	T.M.O.	REF. Nº	Nº DA PEÇA	DESCRIÇÃO	NOTA	QUANT. CB 450	QUANT. CB 450C	QUANT. CB 450E	ÍNDICE	Nº DE SÉRIE	OBSERVAÇÕES
		21	91253-443-761	RETENTOR PÓ, 30 x 47 x 8		1	1				
		22	91302-MA6-003	ANEL VEDAÇÃO, 61 x 2		1	1				
		23	92713-08040-0B	PRISIONEIRO, 8 x 40		5	5				
		24	92716-10045-0E	PRISIONEIRO, 10 x 45		5	5				
		25	94201-40300	CUPILHA, 4.0 x 30		1	1				
		26	94520-47000	ANEL, ELÁSTICO INTERNO, 47		1	1				
		27	96120-62040-10	ROLAMENTO, RADIAL ESFERAS, 6204		1	1				
		28	96150-63030-10	ROLAMENTO, RADIAL ESFERAS, 6303		2	2				

C-15

Tanque de combustível (CB450)



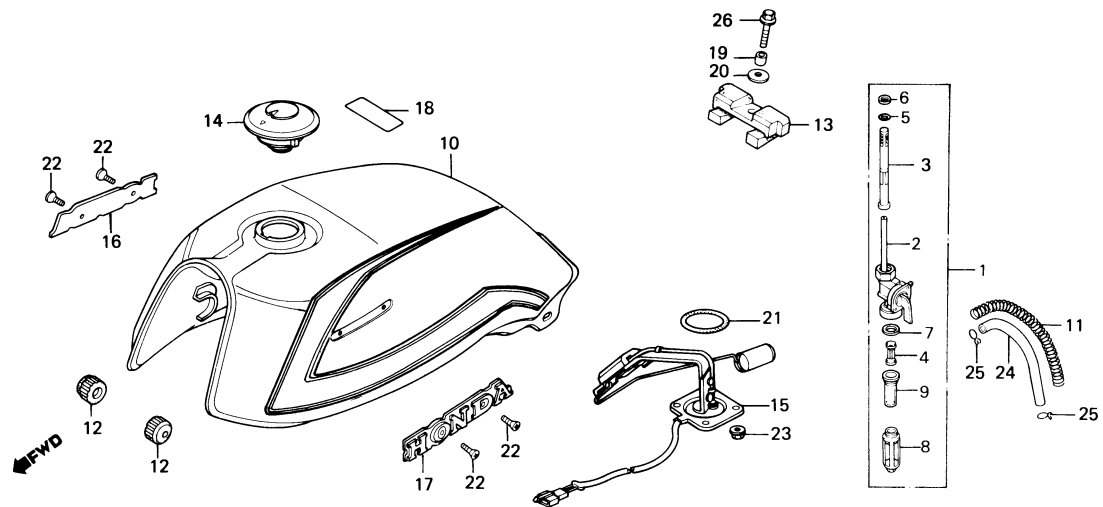
B443-149

ITEM DE SERVIÇO	T.M.O.	REF. Nº	Nº DA PEÇA	DESCRIÇÃO	NOTA	CB 450	QUANT. CB 450C	CB 450E	ÍNDICE	Nº DE SÉRIE	OBSERVAÇÕES
CONJ. REGISTRO, COMBUSTÍVEL	0,2	1	16950-443-901	CONJ. REGISTRO, COMBUSTÍVEL		1					
• CARCAÇA COMP., REGISTRO		2	16951-443-902	CARCAÇA COMP., REGISTRO		1					
• JOGO FILTRO, COMBUSTÍVEL		3	16952-443-901	JOGO FILTRO, COMBUSTÍVEL		1					
COPO, FILTRO COMBUSTÍVEL	0,1	4	16954-443-901	SUPOTE		1					
(INCLUI PEÇA RELATIVA)		5	16958-MA1-731	ANEL VEDAÇÃO, 10.6 x 1.3		1					
JOGO TANQUE, COMBUSTÍVEL	0,4	6	16959-443-901	COLAR, FIXAÇÃO		1					
		7	16963-443-901	JUNTA		1					
		8	16965-443-901	SUPOTE, COPO		1					
		9	16967-443-902	CAPA, FILTRO COMBUSTÍVEL		1					
		10	17520-KK9-980ZA	JOGO TANQUE, COMBUSTÍVEL		1					
				NH-100C-BR							
			17520-KK9-980ZB	JOGO TANQUE, COMBUSTÍVEL		1					
				R-117C-A-BR							
		11	17532-404-000	MOLA, CAPA TUBO COMBUSTÍVEL		1					
		12	17611-286-000	COXIM DIANT., TANQUE COMBUSTÍVEL		2					
		13	17613-443-901	COXIM TRAS., TANQUE COMBUSTÍVEL		1					
		14	17620-460-057	TAMPA, BOCAL TANQUE COMBUSTÍVEL		1					
		15	37800-443-741	CONJ. MEDIDOR, COMBUSTÍVEL		1					
		16	87121-443-880	EMBLEMA DIR., TANQUE COMBUSTÍVEL		1					
		17	87122-443-880	EMBLEMA ESQ., TANQUE COMBUSTÍVEL		1					
		18	87560-397-630	ETIQUETA, PRECAUÇÃO		1					
		19	90324-449-000	ESPAÇADOR, 8 mm		1					
		20	90534-011-000	ARRUELA, LISA, 8.3 mm		1					
		21	91305-443-740	ANEL VEDAÇÃO, 39.5 x 6		1					
		22	93700-04006-0G	PARAFUSO, CABEÇA ABAULADA, 4 x 6		4					
		23	94050-06080	PORCA, FLANGE, 6 mm		4					

C-15

Tanque de combustível

(CB450)

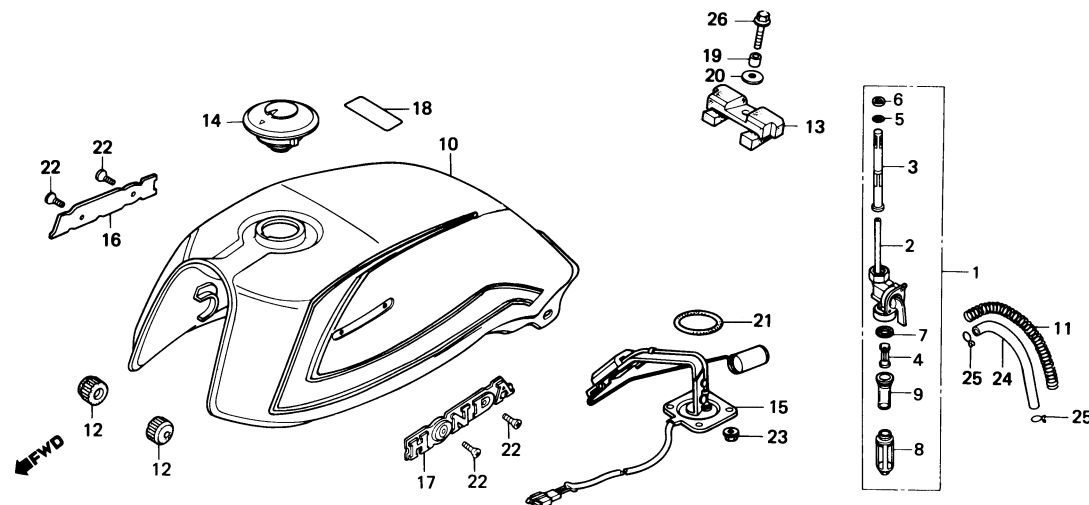


B443-149

ITEM DE SERVIÇO	T.M.O.	REF. Nº	Nº DA PEÇA	DESCRIÇÃO	NOTA	QUANT. CB 450	CB 450C	CB 450E	ÍNDICE	Nº DE SÉRIE	OBSERVAÇÕES
		24	95001-55100-40	TUBO, COMBUSTÍVEL, 5.3 x 100		1					
		25	95002-02100	PRESILHA B10, TUBO		2					
		26	95700-08025-00	PARAFUSO, FLANGE, 8 x 25		1					

C-15.1

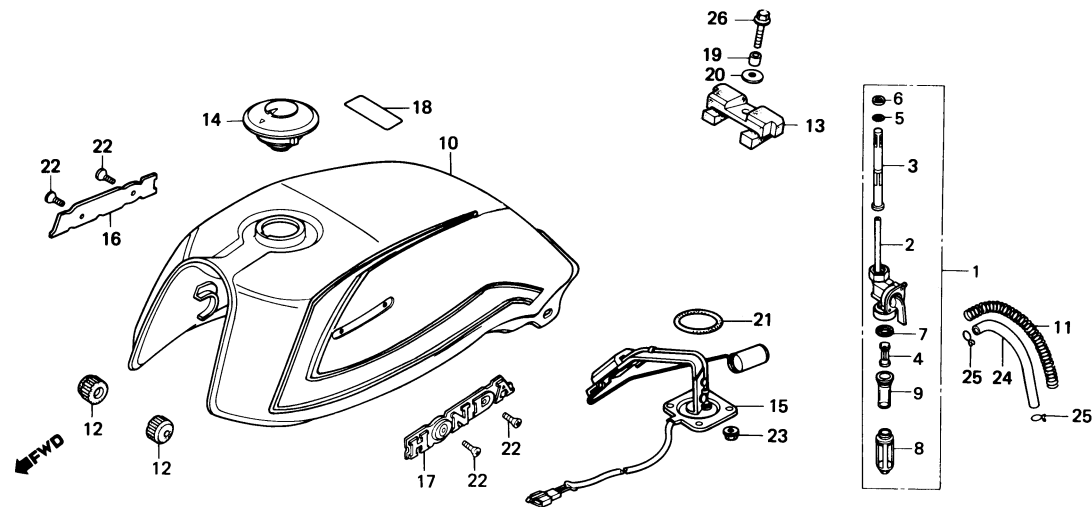
Tanque de combustível (CB450 CUSTOM)



B443-178

ITEM DE SERVIÇO	T.M.O.	REF. Nº	Nº DA PEÇA	DESCRIÇÃO	NOTA	QUANT. CB 450	CB 450C	CB 450E	ÍNDICE	Nº DE SÉRIE	OBSERVAÇÕES
CONJ. REGISTRO COMBUSTÍVEL	0,2	1	16950-443-901	CONJ. REGISTRO, COMBUSTÍVEL		1					
• CARCAÇA COMP., REGISTRO		2	16951-443-902	CARCAÇA COMP., REGISTRO		1					
• JOGO FILTRO, COMBUSTÍVEL		3	16952-443-901	JOGO FILTRO, COMBUSTÍVEL		1					
COPO, FILTRO COMBUSTÍVEL	0,1	4	16954-443-901	SUPORE		1					
(INCLUI PEÇA RELATIVA)		5	16958-MA1-731	ANEL VEDAÇÃO, 10,6 x 1,3		1					
JOGO TANQUE, COMBUSTÍVEL	0,4	6	16959-443-901	COLAR, FIXAÇÃO		1					
		7	16963-443-901	JUNTA		1					
		8	16965-443-901	SUPORE, COPO		1					
		9	16967-443-902	COPO, FILTRO COMBUSTÍVEL		1					
		10	17520-KK9-830ZA	JOGO TANQUE, COMBUSTÍVEL		1					
				R-114C-U-BR							
			17520-KK9-830ZB	JOGO TANQUE, COMBUSTÍVEL		1					
				PB-117C-U-BR							
		11	17532-404-000	MOLA, CAPA TUBO COMBUSTÍVEL		1					
		12	17611-286-000	COXIM DIANT., TANQUE COMBUSTÍVEL		2					
		13	17613-443-901	COXIM TRAS., TANQUE COMBUSTÍVEL		1					
		14	17620-460-057	TAMPA, BOCAL TANQUE COMBUSTÍVEL		1					
		15	37800-443-741	CONJ. MEDIDOR, COMBUSTÍVEL		1					
		16	87121-443-880	EMBLEMA DIR., TANQUE COMBUSTÍVEL		1					
		17	87122-443-880	EMBLEMA ESQ., TANQUE COMBUSTÍVEL		1					
		18	87560-397-630	ETIQUETA, PRECAUÇÃO		1					
		19	90324-449-000	ESPAÇADOR, 8 mm		1					
		20	90534-011-000	ARRUELA, LISA, 8,3 mm		1					
		21	91305-443-740	ANEL VEDAÇÃO, 39,5 x 5		1					
		22	93700-04006-0G	PARAFUSO, CABEÇA ABAULADA, 4 x 6		4					
		23	94050-06080	PORCA, FLANGE, 6 mm		4					

C-15.1 **Tanque de combustível** (CB450 CUSTOM)

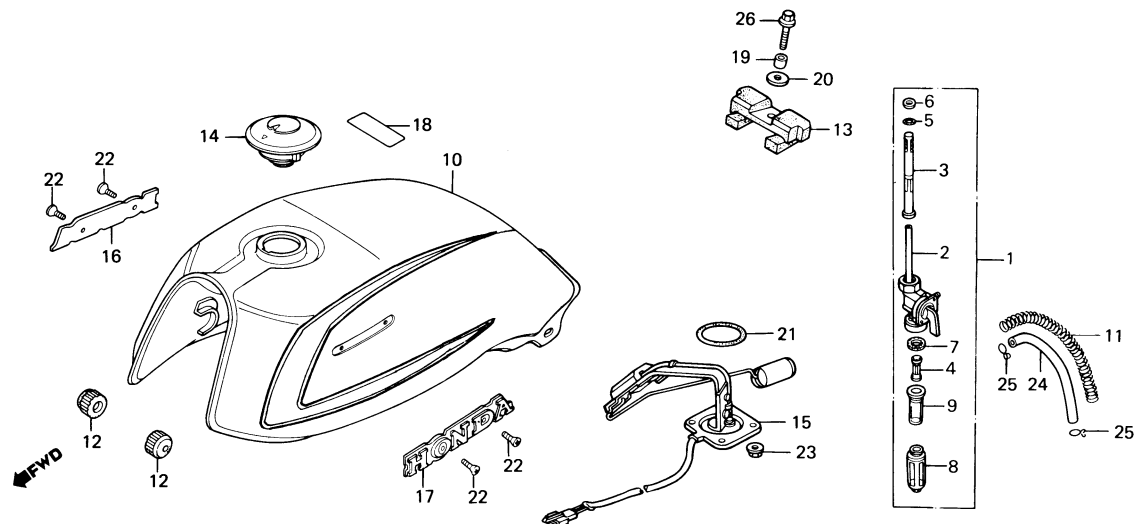


B443-178

ITEM DE SERVIÇO	T.M.O.	REF. Nº	Nº DA PEÇA	DESCRIÇÃO	NOTA	QUANT. CB 450	CB 450C	CB 450E	ÍNDICE	Nº DE SÉRIE	OBSERVAÇÕES
		24	95001-551000	TUBO, COMBUSTÍVEL, 5.3 x 100		1					
		25	95002-02100	PRESILHA B10, TUBO		2					
		26	95700-08025-0	PARAFUSO, FLANGE, 8 x 25		1					

C-15.2

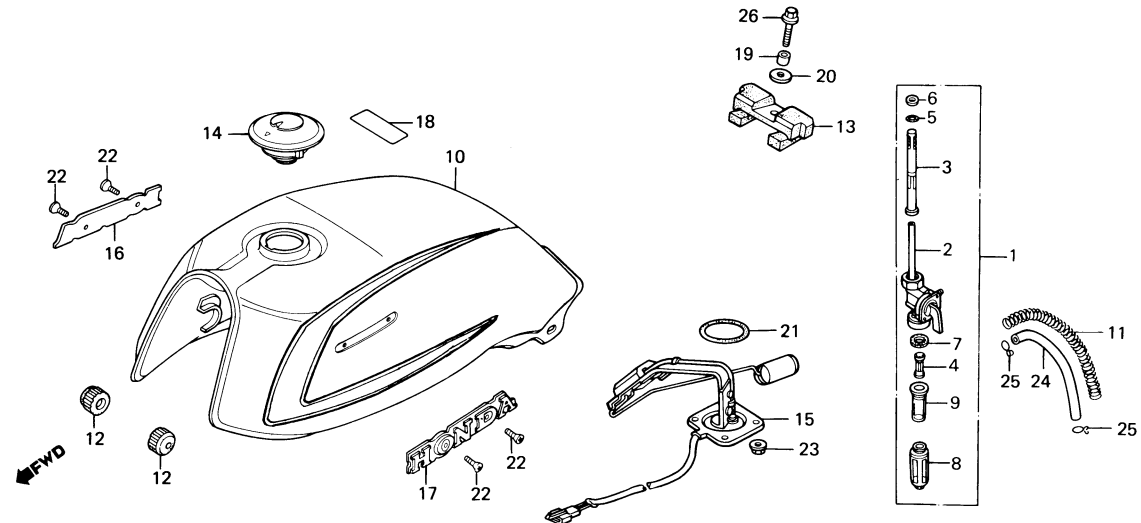
Tanque de combustível (CB450E)



B443-178

ITEM DE SERVIÇO	T.M.O.	REF. Nº	Nº DA PEÇA	DESCRIÇÃO	NOTA	QUANT. CB 450	CB 450C	CB 450E	ÍNDICE	Nº DE SÉRIE	OBSERVAÇÕES
CONJ.REGISTRO, COMBUSTÍVEL	0,2	1	16950-443-901	CONJ.REGISTRO, COMBUSTÍVEL				1			
• CARCAÇA COMP., REGISTRO		2	16951-443-902	CARCAÇA COMP., REGISTRO				1			
• JOGO FILTRO, COMBUSTÍVEL		3	16952-443-901	JOGO FILTRO, COMBUSTÍVEL				1			
COPO, FILTRO COMBUSTÍVEL	0,1	4	16954-443-901	SUORTE				1			
(INCLUI PEÇA RELATIVA)		5	16958-MA1-731	ANEL VEDAÇÃO, 10,6 x 1,3				1			
JOGO TANQUE, COMBUSTÍVEL	0,4	6	16959-443-901	COLAR, FIXAÇÃO				1			
		7	16963-443-901	JUNTA				1			
		8	16965-443-901	SUORTE, COPO				1			
		9	16967-443-902	COPO, FILTRO COMBUSTÍVEL				1			
		10	17520-KK9-840ZA	JOGO TANQUE, COMBUSTÍVEL				1			
				R-105-BR							
			17520-KK9-840ZB	JOGO TANQUE, COMBUSTÍVEL				1			
				NH-1-BR							
		11	17532-404-000	MOLA, CAPA TUBO COMBUSTÍVEL				1			
		12	17611-286-000	COXIM DIANT., TANQUE COMBUSTÍVEL				2			
		13	17613-443-901	COXIM TRAS., TANQUE COMBUSTÍVEL				1			
		14	17620-460-057	TAMPA, BOCAL TANQUE COMBUSTÍVEL				1			
		15	37800-443-741	CONJ. MEDIDOR, COMBUSTÍVEL				1			
		16	87121-443-900	EMBLEMA DIR., TANQUE COMBUSTÍVEL				1			
		17	87122-443-900	EMBLEMA ESQ., TANQUE COMBUSTÍVEL				1			
		18	87560-397-630	ETIQUETA, PRECAUÇÃO				1			
		19	90324-449-000	ESPAÇADOR, 8 mm				1			
		20	90534-011-000	ARRUELA, LISA, 8,3 mm				1			
		21	91305-443-740	ANEL VEDAÇÃO, 39,5 x 5				1			
		22	93700-04006-0G	PARAFUSO, CABEÇA ABAULADA, 4 x 6				4			
		23	94050-06080	PORCA, FLANGE, 6 mm				4			

C-15.2 Tanque de combustível (CB450E)



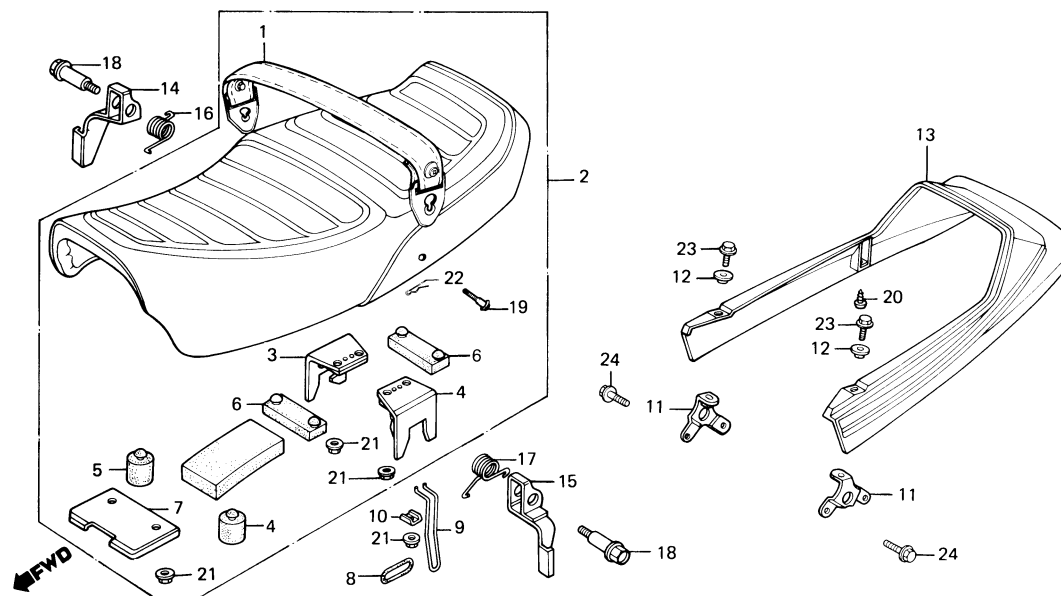
B443-178

ITEM DE SERVIÇO	T.M.O.	REF. Nº	Nº DA PEÇA	DESCRIÇÃO	NOTA	QUANT. CB 450	CB 450C	CB 450E	ÍNDICE	Nº DE SÉRIE	OBSERVAÇÕES
		24	95001-55100-40	TUBO, COMBUSTÍVEL, 5.3 x 100				1			
		25	95002-02100	PRESILHA B10, TUBO				2			
		26	95700-08025-00	PARAFUSO, FLANGE, 8 x 25				1			

C-16

Assento • Rabeta

(CB450)

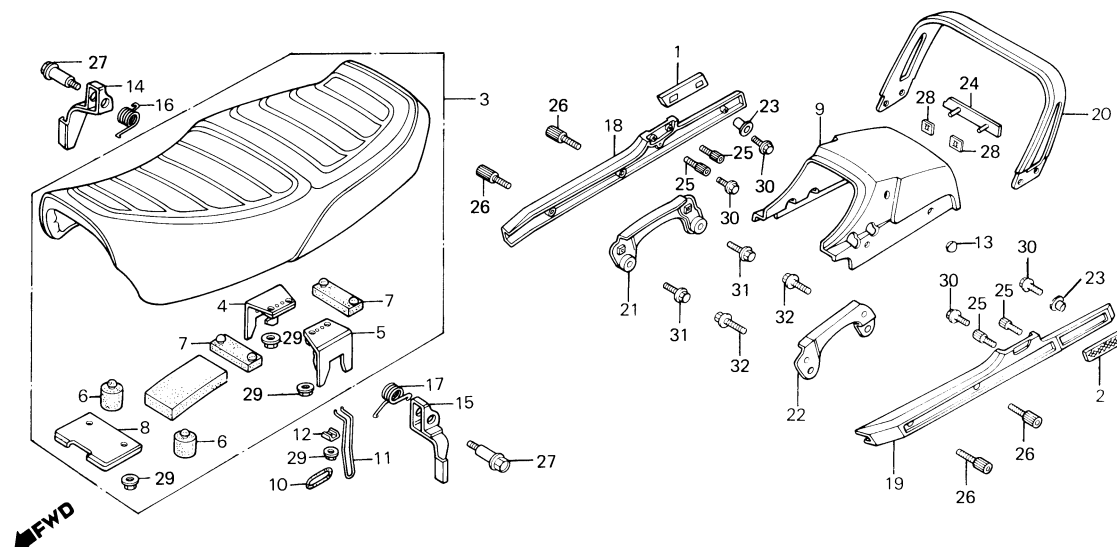


B443-150

ITEM DE SERVIÇO	T.M.O.	REF. Nº	Nº DA PEÇA	DESCRIÇÃO	NOTA	QUANT. CB 450	QUANT. CB 450C	QUANT. CB 450E	ÍNDICE	Nº DE SÉRIE	OBSERVAÇÕES
CONJ. ASSENTO (INCLUI PEÇA RELATIVA) • PLACA DIR., TRAVA ASSENTO • PLACA ESQ., TRAVA ASSENTO • ALAVANCA DIR., TRAVA ASSENTO • ALAVANCA ESQ., TRAVA ASSENTO CONJ. RABETA, ASSENTO	0,1	1	77105-443-720	CINTO COMP., ASSENTO		1					
		2	77200-443-720	CONJ. ASSENTO		1					
		3	77202-413-000	PLACA DIR., TRAVA ASSENTO		1					
		4	77203-413-000	PLACA ESQ., TRAVA ASSENTO		1					
		5	77204-128-000	COXIM A, ASSENTO		2					
	0,2	6	77205-443-740	COXIM B, ASSENTO		2					
		7	77206-443-610	SUPORTE DIANT., ASSENTO		1					
		8	77211-413-000	ANEL, TRAVA ASSENTO		1					
		9	77212-443-610	BRAÇO, TRAVA ASSENTO		1					
		10	77213-413-000	ARRUELA, TRAVA ASSENTO		1					
		11	77215-443-740	SUPORTE, RABETA		2					
		12	77216-443-740	BUCHA, 6,5 x 9,5		2					
		13	77220-KK9-980ZA	CONJ. RABETA, ASSENTO *NH-100C-BR*		1					
			77220-KK9-980ZB	CONJ. RABETA, ASSENTO *R-117C-A-BR*		1					
		14	77221-413-000	ALAVANCA DIR., TRAVA ASSENTO		1					
		15	77222-413-000	ALAVANCA ESQ., TRAVA ASSENTO		1					
		16	77225-413-000	MOLA DIA., TRAVA ASSENTO		1					
		17	77226-413-000	MOLA ESQ., TRAVA ASSENTO		1					
		18	90130-413-000	PARAFUSO, TRAVA ASSENTO		2					
		19	90146-183-000	PARAFUSO, PHILLIPS, 6 x 18,5		2					
		20	93903-35180	PARAFUSO, AUTO-ATARRAXANTE, 5 x 10		4					
		21	94050-06080	PORCA, FLANGE, 6 mm		7					
		22	94251-06000	PINO, TRAVA, 6 mm		2					
		23	95700-06016-08	PARAFUSO, FLANGE, 6 x 16		2					
		24	95700-08012-08	PARAFUSO, FLANGE, 8 x 12		2					

C-16.1

Assento • Rabeta (CB450 CUSTOM)

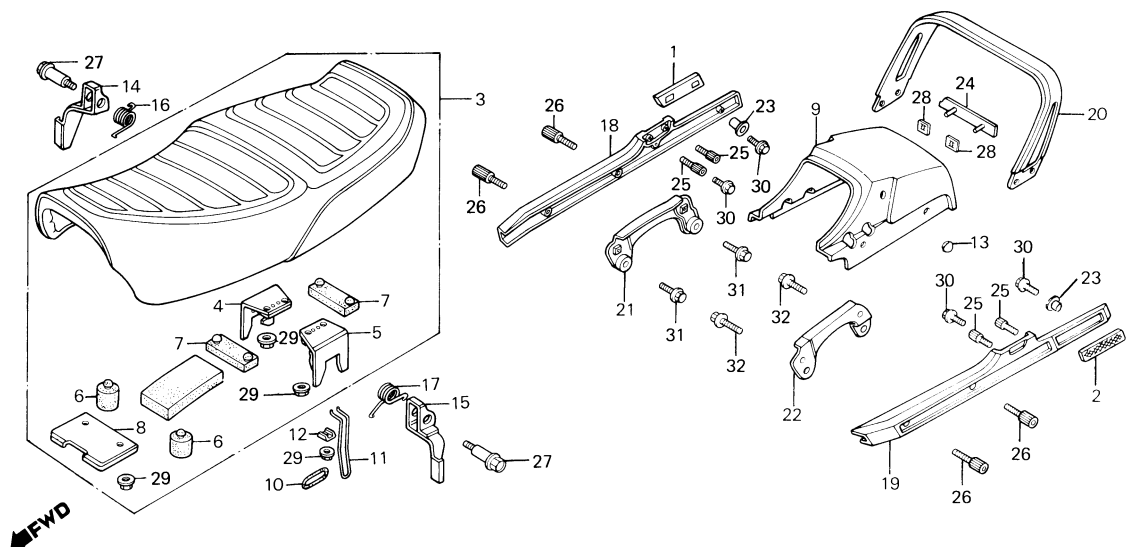


B443-189

ITEM DE SERVIÇO	T.M.O.	REF. Nº	Nº DA PEÇA	DESCRIÇÃO	NOTA	QUANT. CB 450	CB 450C	CB 450E	ÍNDICE	Nº DE SÉRIE	OBSERVAÇÕES
CONJ. ASSENTO (INCLUI PEÇA RELATIVA) • PLACA DIR., TRAVA ASSENTO • PLACA ESQ., TRAVA ASSENTO • ALAVANCA DIR., TRAVA ASSENTO • ALAVANCA ESQ., TRAVA ASSENTO RABETA, ASSENTO • FRISO COMP. (ADICIONAR 0,1 POR UNIDADE) • FRISO SUPERIOR COMP.	0,1	1	33741-KK9-900	REFLETOR TRAS. DIR.			1				
		2	33742-KK9-900	REFLETOR TRAS. ESQ.			1				
		3	77200-KK9-900	CONJ. ASSENTO			1				
		4	77202-413-000	PLACA DIR., TRAVA ASSENTO			1				
		5	77203-413-000	PLACA ESQ., TRAVA ASSENTO			1				
	0,2	6	77204-128-000	COXIM A, ASSENTO			2				
		7	77205-286-000	COXIM B, ASSENTO			2				
		8	77206-443-610	SUPORTE, DIANT. ASSENTO			1				
		9	77210-KK9-900ZA	RABETA, ASSENTO *R-114C-U-BR*			1				
			77210-KK9-900ZB	RABETA, ASSENTO *PB-117C-U-BR*			1				
		10	77211-413-000	ANEL, TRAVA ASSENTO			1				
		11	77212-443-610	BRAÇO, TRAVA ASSENTO			1				
		12	77213-413-000	ARRUELA, TRAVA ASSENTO			1				
		13	77217-KK9-900	COXIM, RABETA			2				
		14	77221-413-000	ALAVANCA DIR., TRAVA ASSENTO			1				
		15	77222-413-000	ALAVANCA ESQ., TRAVA ASSENTO			1				
		16	77225-413-000	MOLA DIR., TRAVA ASSENTO			1				
		17	77226-413-000	MOLA ESQ., TRAVA ASSENTO			1				
		18	77341-KK9-900	FRISO DIR. COMP.			1				
		19	77342-KK9-900	FRISO ESQ. COMP.			1				
		20	77343-KK9-900	FRISO SUPERIOR COMP.			1				
		21	77344-KK9-900	SUPORTE DIR., FRISO			1				
		22	77345-KK9-900	SUPORTE ESQ., FRISO			1				
		23	80112-443-850	BUCHA			4				
		24	87110-KK9-900	EMBLEMA, RABETA			1				

C-16.1

Assento • Rabeta (CB450 CUSTOM)



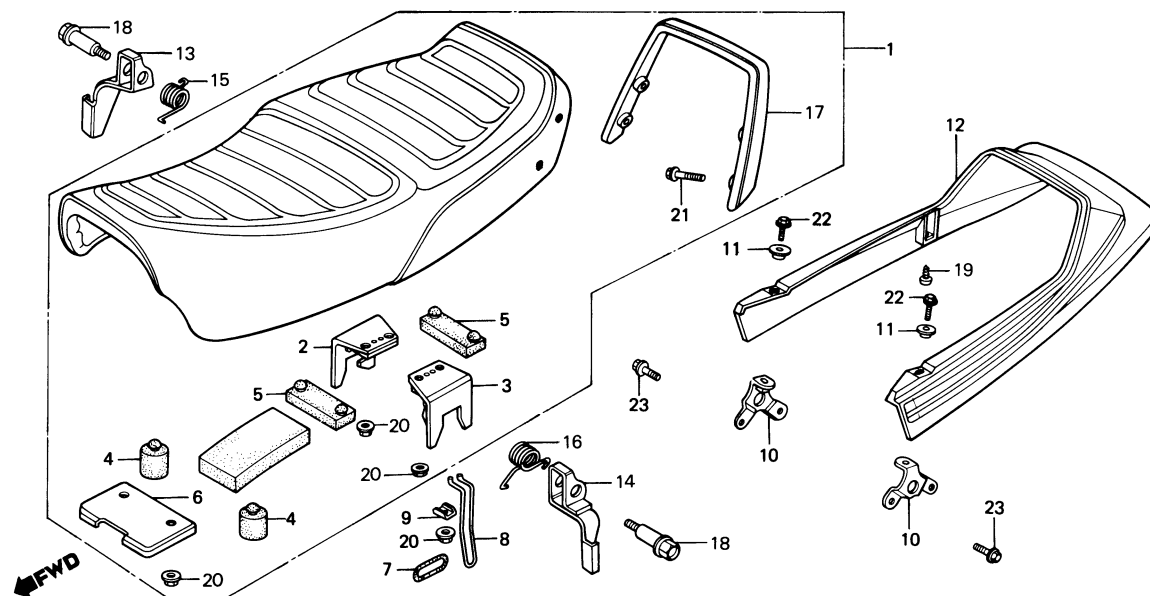
B443-189

ITEM DE SERVIÇO	T.M.O.	REF. Nº	Nº DA PEÇA	DESCRIÇÃO	NOTA	QUANT. CB 450	CB 450C	CB 450E	ÍNDICE	Nº DE SÉRIE	OBSERVAÇÕES
		25	90011-463-000	PARAFUSO, ALLEN, 6 x 12		4					
		26	90117-395-670	PARAFUSO, ALLEN, 8 x 25		4					
		27	90130-413-000	PARAFUSO, TRAVA ASSENTO		2					
		28	90315-504-000	TRAVA, 3 mm		2					
		29	94050-06080	PORCA, FLANGE, 6 mm		7					
		30	95700-06012-00	PARAFUSO, FLANGE, 6 x 12		4					
		31	95700-08025-00	PARAFUSO, FLANGE, 8 x 25		2					
		32	95700-08035-00	PARAFUSO, FLANGE, 8 x 35		2					

C-16.2

Assento • Rabeta

(CB450E)

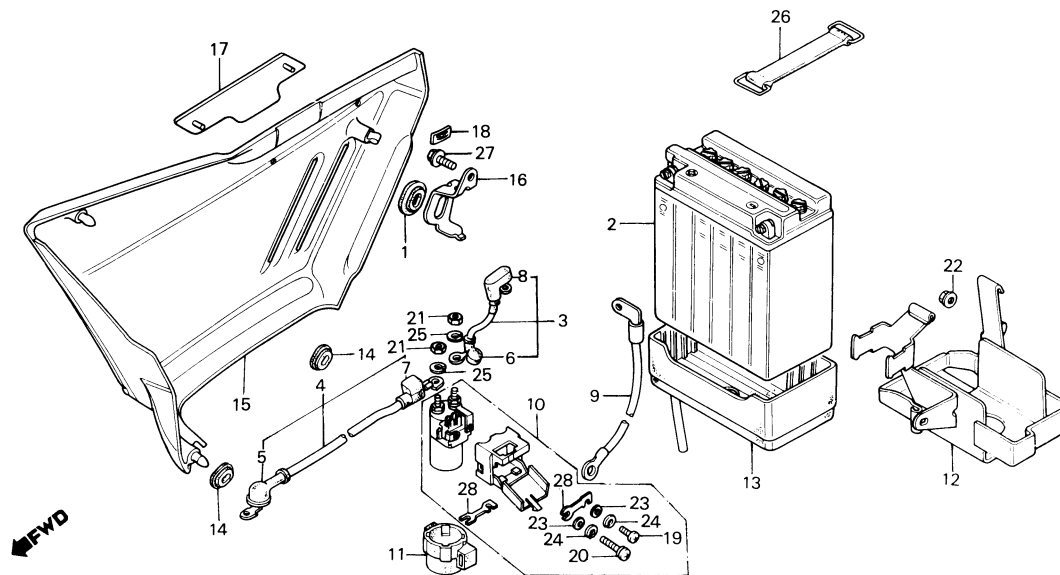


B443-179

ITEM DE SERVIÇO	T.M.O.	REF. Nº	Nº DA PEÇA	DESCRIÇÃO	NOTA	QUANT. CB 450	CB 450C	CB 450E	ÍNDICE	Nº DE SÉRIE	OBSERVAÇÕES
CONJ. ASSENTO (INCLUI PEÇA RELATIVA) • PLACA DIR., TRAVA ASSENTO • PLACA ESQ., TRAVA ASSENTO (ALAVANCA DIR. TRAVA ASSENTO) • ALAVANCA ESQ., TRAVA ASSENTO CONJ. RABETA, ASSENTO	0,1	1	77200-443-740	CONJ. ASSENTO				1			
		2	77202-413-000	PLACA DIR., TRAVA ASSENTO				1			
		3	77203-413-000	PLACA ESQ., TRAVA ASSENTO				1			
		4	77204-128-000	COXIM A, ASSENTO				2			
		5	77205-443-740	COXIM B, ASSENTO				2			
	0,2	6	77206-443-610	SUORTE DIANT., ASSENTO				1			
		7	77211-413-000	ANEL, TRAVA ASSENTO				1			
		8	77212-443-610	BRAÇO, TRAVA ASSENTO				1			
		9	77213-413-000	ARRUELA, TRAVA ASSENTO				1			
		10	77215-443-740	SUORTE, RABETA				2			
		11	77216-443-740	BUCHA, 6,5 x 9,5				2			
		12	77220-KK9-840ZA	CONJ. RABETA, ASSENTO *R-105-BR*				1			
			77220-KK9-840ZB	CONJ. RABETA, ASSENTO *NH-1-BR*				1			
		13	77221-413-000	ALAVANCA DIR., TRAVA ASSENTO				1			
		14	77222-413-000	ALAVANCA ESQ., TRAVA ASSENTO				1			
		15	77225-413-000	MOLA DIR., TRAVA ASSENTO				1			
		16	77226-413-000	MOLA ESQ., TRAVA ASSENTO				1			
		17	77250-443-740	ALÇA TRAS.				1			
		18	90130-413-000	PARAFUSO, TRAVA ASSENTO				2			
		19	93903-35180	PARAFUSO, AUTO-ATARRAXANTE, 5 x 10				4			
		20	94050-06080	PORCA, FLANGE, 6 mm				7			
		21	95700-06014-00	PARAFUSO, FLANGE, 6 x 14				4			
		22	95700-06016-08	PARAFUSO, FLANGE, 6 x 16				2			
		23	95700-08012-08	PARAFUSO, FLANGE, 8 x 12				2			

C-17

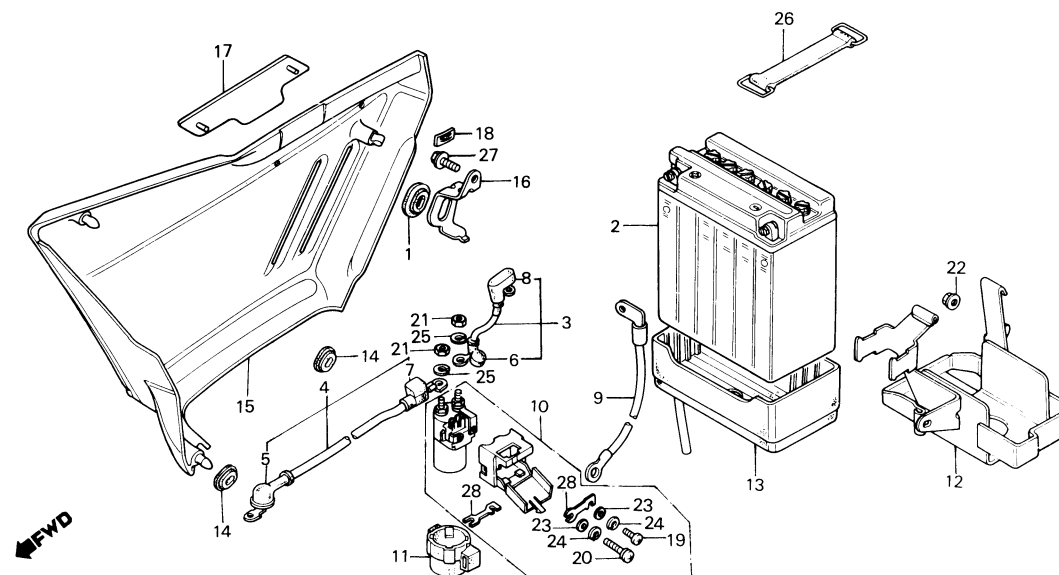
Tampa lateral direita • Bateria



B443-190

ITEM DE SERVIÇO	T.M.O.	REF. Nº	Nº DA PEÇA	DESCRIÇÃO	NOTA	QUANT.			ÍNDICE	Nº DE SÉRIE	OBSERVAÇÕES
						CB 450	CB 450C	CB 450E			
BATERIA, 12V12	0,2	1	17247-303-000	BORRACHA A, FIXAÇÃO TAMPA LAT.		1	1	1			
• CONJ., CABO TERRA		2	31500-413-601	BATERIA, 12V12		1	1	1			
• CONJ. INTERRUPTOR, MAGNÉTICO		3	32401-443-900	CABO, PARTIDO BATERIA		1	1	1			
PARTIDA		4	32410-443-740	CABO, MOTOR PARTIDA		1	1	1			
CABO, PARTIDA BATERIA	0,1	5	32411-253-000	CAPA, TERMINAL MOTOR PARTIDA		1	1	1			
CABO, MOTOR PARTIDA	0,4										
SUORTE COMP., BATERIA	0,3										
		6	32411-443-900	CAPA, TERMINAL BATERIA		1	1	1			
		7	32412-443-900	CAPA A, MAGNÉTICO PARTIDA		1	1	1			
		8	32416-460-000	CAPA B, MAGNETICO PARTIDA		1	1	1			
		9	32601-413-000	CONJ. CABO, TERRA		1	1	1			
		10	35850-425-017	CONJ. INTERRUPTOR, MAGNÉTICO PARTIDA		1	1	1			
		11	35856-425-000	COXIM, MAGNÉTICO PARTIDA		1	1	1			
		12	50325-443-740	SUORTE COMP., BATERIA		1	1	1			
		13	50326-413-781	COXIM, BATERIA		1	1	1			
		14	83551-300-000	BORRACHA, FIXAÇÃO TAMPA LAT.		2	2	2			
		15	83610-KK9-980ZA	JOGO TAMPA LAT. DIR. *NH-100C-BR*		1					
			83610-KK9-980ZB	JOGO TAMPA LAT. DIR. *R-117C-A-BR*		1					
			83610-KK9-830ZA	JOGO TAMPA LAT. DIR. *R-114C-U-BR*			1				
			83610-KK9-830ZB	JOGO TAMPA LAT. DIR. *PB-117C-U-BR*			1				
			83610-KK9-840ZA	JOGO TAMPA LAT. DIR. *R-105-BR*						1	
			83610-KK9-840ZB	JOGO TAMPA LAT. DIR. *NH-1-BR*						1	
		16	83710-443-610	SUORTE, TAMPA LAT. DIR.		1	1	1			
		17	87126-KK9-902	EMBLEMA, TAMPA LAT. DIR.			1				

C-17 **Tampa lateral direita** **• Bateria**



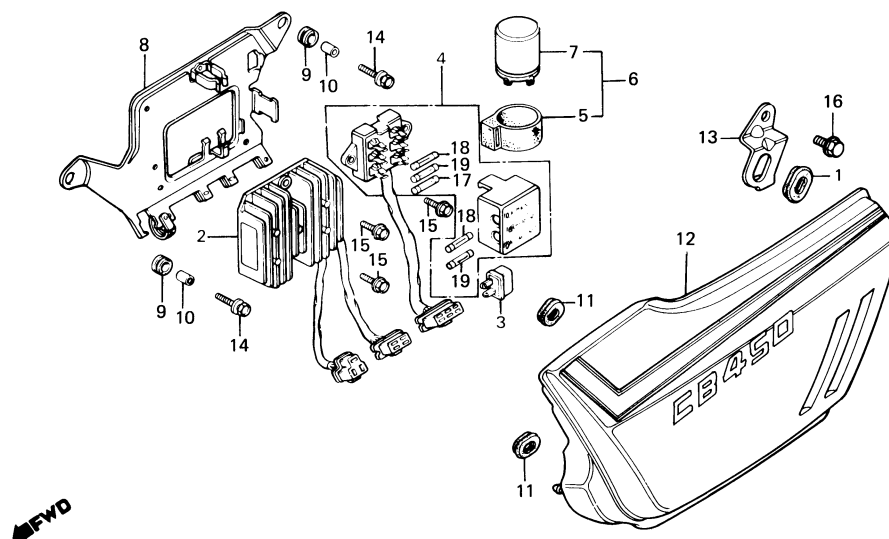
B443-190

ITEM DE SERVIÇO	T.M.O.	REF. Nº	Nº DA PEÇA	DESCRIÇÃO	NOTA	QUANT. CB 450	CB 450C	CB 450E	ÍNDICE	Nº DE SÉRIE	OBSERVAÇÕES
		18	90315-504-000	TRAVA, 3 mm			2				
		19	93500-04006-1H	PARAFUSO, PHILLIP5, 4 x 6		1	1	1			
		20	93500-04010-1H	PARAFUSO, PHILLIPS, 4 x 10		1	1	1			
		21	94002-06080-0S	PORCA, SEX., 6 mm		2	2	2			
		22	94050-06000	PORCA, FLANGE, 6 mm		1	1	1			
		23	94101-04800	ARRUELA, LISA, 4 mm		2	2	2			
		24	94111-04800	ARRUELA, PRESSÃO, 4 mm		2	2	2			
		25	94111-06800	ARRUELA, PRESSÃO, 6 mm		2	2	2			
		26	95012-17001	PRESILHA F, BATERIA		1	1	1			
		27	95700-08012-00	PARAFUSO, FLANGE, 8 x 12		1	1	1			
		28	98200-53000	FUSÍVEL F (30A)		2	2	2			

C-18

Tampa lateral esquerda • Retificador

(CB450)

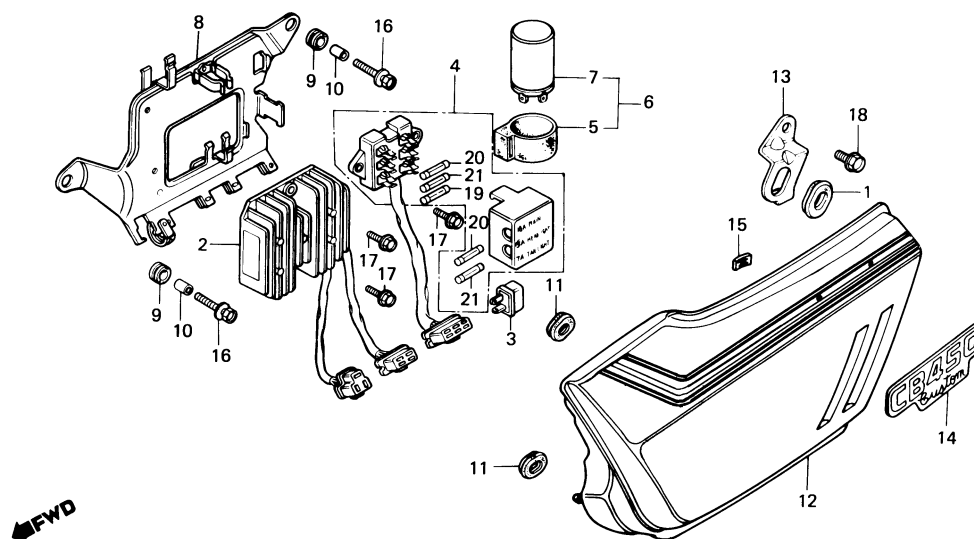


B443-152

ITEM DE SERVIÇO	T.M.O.	REF. Nº	Nº DA PEÇA	DESCRIÇÃO	NOTA	QUANT. CB 450	CB 450C	CB 450E	ÍNDICE	Nº DE SÉRIE	OBSERVAÇÕES
CONJ. REGULADOR, VOLTAGEM	0,3	1	17247-303-000	BORRACHA A, FIXAÇÃO TAMPA LAT.		1					
• SUPORTE, COMPONENTES ELÉTRICOS		2	31600-413-008	CONJ. REGULADOR, VOLTAGEM		1					
CONJ. RETIFICADOR, SILÍCIO	0,1	3	31700-124-003	CONJ. RETIFICADOR, SILÍCIO (STANLEY)		1					
• CONJ. RELÉ, SINALIZADOR			31700-124-008	CONJ. RETIFICADOR, SILÍCIO (SHINDENGEN)		1					
CONJ.. CAIXA, FUSÍVEIS	0,2	4	38200-443-740	CONJ. CAIXA, FUSÍVEIS		1					
		5	38306-292-000	SUPORTE, RELÉ SINALIZADOR		1					
		6	38350-443-741	CONJ. RELÉ, SINALIZADOR		1					
		7	38351-443-741	RELÉ COMP., SINALIZADOR		1					
		8	50330-413-010	SUPORTE, COMPONENTES ELÉTRICOS		1					
		9	80105-061-000	BUCHA A, BORRACHA		2					
		10	80108-061-010	BUCHA, FIXAÇÃO		2					
		11	83551-300-000	BORRACHA, FIXAÇÃO TAMPA LAT.		2					
		12	83710-KK9-980ZA	JOGO TAMPA LAT. ESQ. *NH-100C-BR*		1					
			83710-KK9-980ZB	JOGO TAMPA LAT. ESQ. *R-117C-A-BR*		1					
		13	83711-443-610	SUPORTE, TAMPA LAT. ESQ.		1					
		14	93494-06020-00	PARAFUSO-ARRUELA, 6 x 20		2					
		15	95700-06014-08	PARAFUSO, FLANGE, 6 x 14		3					
		16	95700-08012	PARAFUSO, FLANGE, 8 x 12		1					
		17	98200-20700	FUSÍVEL B (7A)							
		18	98200-21000	FUSÍVEL B (10A)		2					
		19	98200-21500	FUSÍVEL B (15A)		2					

C-18.1

Tampa lateral esquerda • Retificador (CB450 CUSTOM)



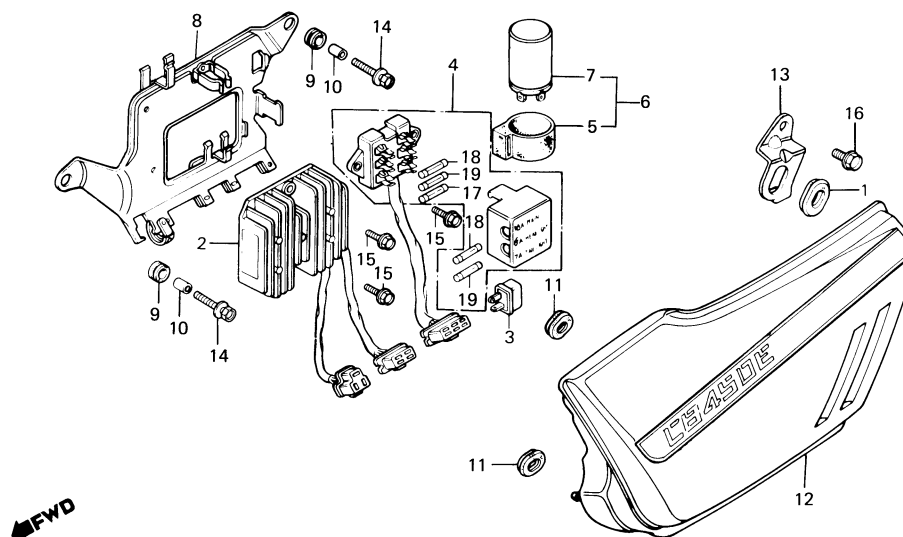
B443-191

ITEM DE SERVIÇO	T.M.O.	REF. Nº	Nº DA PEÇA	DESCRIÇÃO	NOTA	QUANT. CB 450	CB 450C	CB 450E	ÍNDICE	Nº DE SÉRIE	OBSERVAÇÕES
CONJ. REGULADOR, VOLTAGEM	0,3	1	17247-303-000	BORRACHA A, FIXAÇÃO TAMPA LAT.			1				
• SUPORTE, COMPONENTES ELÉTRICOS		2	31600-413-008	CONJ. REGULADOR, VOLTAGEM			1				
CONJ. RETIFICADOR SILÍCIO	0,1	3	31700-124-003	CONJ. RETIFICADOR, SILÍCIO (STANLEY)			1				
• CONJ. RELÉ SINALIZADOR			31700-124-008	CONJ. RETIFICADOR, SILÍCIO (SHINDENGEN)			1				
• JOGO TAMPA LAT. ESQ.				CONJ. CAIXA, FUSÍVEIS			1				
CONJ. CAIXA, FUSÍVEIS	0,2	4	38200-443-740	SUPORTE, RELÉ SINALIZADOR			1				
		5	38306-292-000				1				
		6	38350-443-741	CONJ. RELÉ, SINALIZADOR			1				
		7	38351-443-741	RELÉ COMP., SINALIZADOR			1				
		8	50330-413-010	SUPORTE, COMPONENTES ELÉTRICOS			1				
		9	80105-061-000	BUCHA, BORRACHA A			2				
		10	80108-061-010	BUCHA, FIXAÇÃO			2				
		11	83551-300-000	BORRACHA, FIXAÇÃO TAMPA LAT.			2				
		12	83710-KK9-830ZA	JOGO TAMPA LAT. ESQ. *R-114C-U-BR*			1				
			83710-KK9-830ZB	JOGO TAMPA LAT. ESQ. *PB-117C-U-BR*			1				
		13	83711-443-610	SUPORTE, TAMPA LAT. ESQ.			1				
		14	87127-KK9-902	EMBLEMA, TAMPA LAT. ESQ.			1				
		15	90315-504-000	TRAVA, 3 mm			2				
		16	93494-06020-00	PARAFUSO-ARRUELA, 6 x 20			2				
		17	95700-06014-08	PARAFUSO, FLANGE, 6 x 14			3				
		18	95700-08012	PARAFUSO, FLANGE, 8 x 12			1				
		19	98200-20700	FUSIVEL B (7A)			1				
		20	98200-21000	FUSIVEL B (10A)			2				
		21	98200-21500	FUSIVEL B (5A)			2				

C-18.2

Tampa lateral esquerda • Retificador

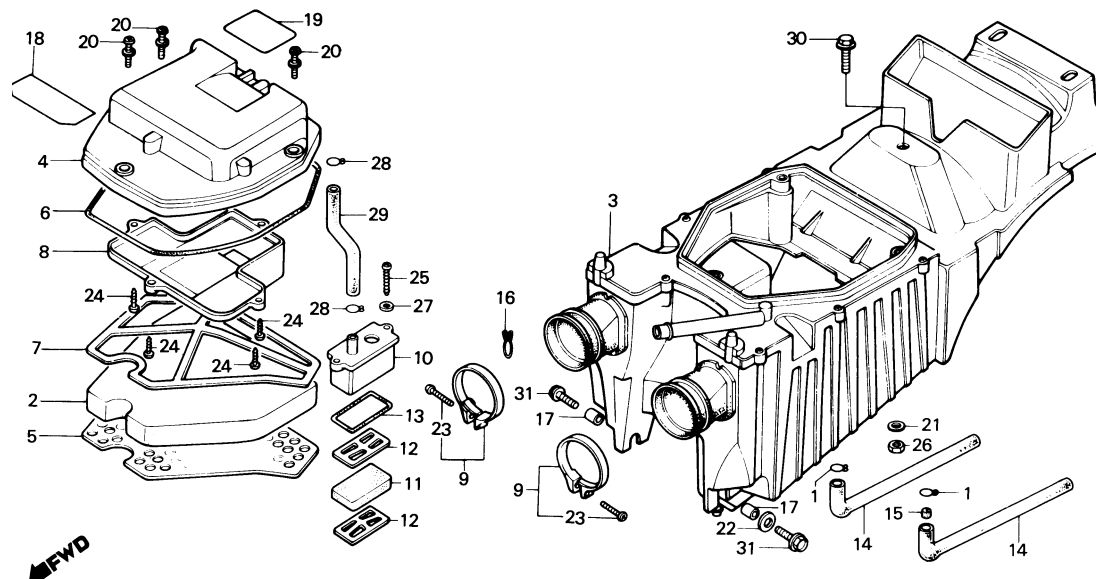
(CB450E)



ITEM DE SERVIÇO	T.M.O.	REF. Nº	Nº DA PEÇA	DESCRIÇÃO	NOTA	QUANT. CB 450	CB 450C	CB 450E	ÍNDICE	Nº DE SÉRIE	OBSERVAÇÕES
CONJ. REGULADOR VOLTAGEM	0,3	1	17247-303-000	BORRACHA A, FIXAÇÃO TAMPA LAT.				1			
• SUPORTE, COMPONENTES ELÉTRICOS		2	31600-413-008	CONJ. REGULADOR, VOLTAGEM				1			
CONJ. RETIFICADOR, SILÍCIO	0,1	3	31700-124-003	CONJ. RETIFICADOR, SILÍCIO (STANLEY)				1			
• CONJ. RELÉ, SINALIZADOR			31700-124-008	CONJ. RETIFICADOR, SILÍCIO (SHINDENGEN)				1			
CONJ. CAIXA, FUSÍVEIS	0,2	4	38200-443-740	CONJ. CAIXA, FUSÍVEIS				1			
		5	38306-292-000	SUPORTE, RELÉ SINALIZADOR				1			
		6	38350-443-741	CONJ. RELÉ, SINALIZADOR				1			
		7	38351-443-741	RELÉ COMP., SINALIZADOR				1			
		8	50330-413-010	SUPORTE, COMPONENTES ELÉTRICOS				1			
		9	80105-061-000	BUCHA, BORRACHA A				2			
		10	80108-061-010	BUCHA, FIXAÇÃO				2			
		11	83551-300-000	BORRACHA, FIXAÇÃO TAMPA LAT.				2			
		12	83710-KK9-840ZA	JOGO TAMPA LAT. ESQ. *R-105-BR*				1			
			83710-KK9-840ZB	JOGO TAMPA LAT. ESQ. *NH-1-BR*				1			
		13	83711-443-610	SUPORTE, TAMPA LAT. ESQ.				1			
		14	93494-06020-00	PARAFUSO-ARRUELA, 6 x 20				2			
		15	95700-06014-08	PARAFUSO, FLANGE, 6 x 14				3			
		16	95700-08012-00	PARAFUSO, FLANGE, 8 x 12				1			
		17	98200-20700	FUSIVEL B (7A)				1			
		18	98200-21000	FUSIVEL B (10A)				2			
		19	98200-21500	FUSIVEL B (15A)				2			

C-19

Filtro de ar

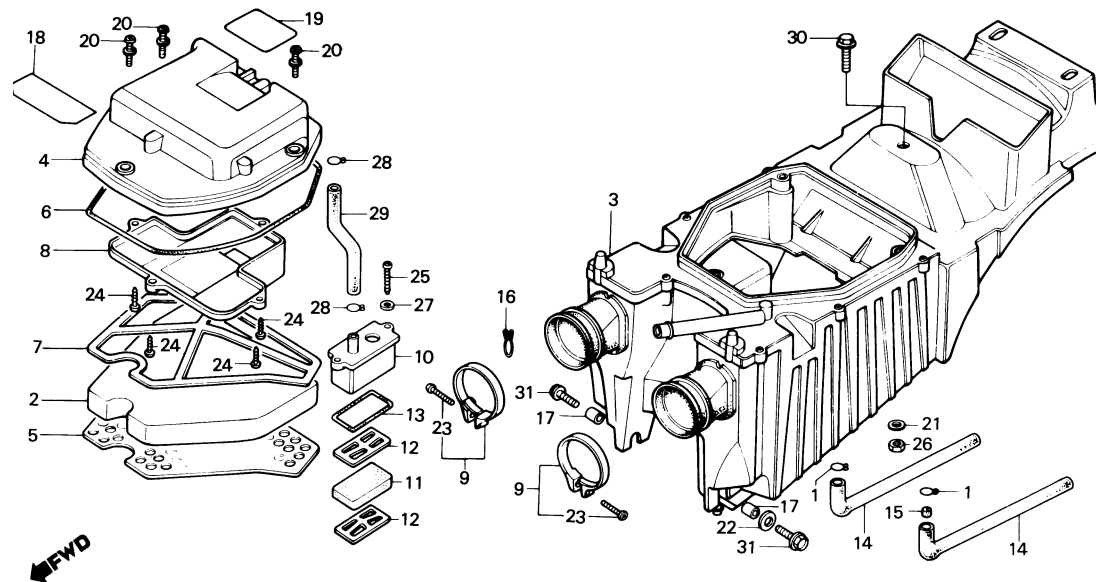


B443-23

ITEM DE SERVIÇO	T.M.O.	REF. Nº	Nº DA PEÇA	DESCRIÇÃO	NOTA	QUANT.			ÍNDICE	Nº DE SÉRIE	OBSERVAÇÕES
						CB 450	CB 450C	CB 450E			
ELEMENTO, FILTRO AR CARCAÇA COMP., FILTRO AR CÂMARA, RESPIRO (INCLUI PEÇA RELATIVA)	0,1	1	15772-292-010	TRAVA, TUBO RESPIRO		2	2	2			
	1,1	2	17211-413-000	ELEMENTO, FILTRO AR		1	1	1			
	0,2	3	17214-443-740	CARCAÇA COMP., FILTRO AR		1	1	1			
		4	17217-413-000	TAMPA, CARCAÇA FILTRO AR		1	1	1			
		5	17218-413-000	PLACA A, FIXAÇÃO ELEMENTO		1	1	1			
		6	17219-413-000	GUARNIÇÃO, TAMPA FILTRO AR		1	1	1			
		7	17220-413-000	PLACA B, ELEMENTO		1	1	1			
		8	17222-413-000	CONDUTO, FILTRO AR		1	1	1			
		9	17256-358-000	PRESILHA B, TUBO CONEXÃO FILTRO AR		2	2	2			
		10	17261-413-690	CÂMARA, RESPIRO		1	1	1			
		11	17265-413-690	FILTRO, CÂMARA, RESPIRO		1	1	1			
		12	17266-413-690	SEPARADOR, CÂMARA		2	2	2			
		13	17268-413-690	GUARNIÇÃO, CÂMARA RESPIRO		1	1	1			
		14	17366-013-000	TUBO, DRENO		2	2	2			
		15	17367-413-690	FILTRO, TUBO DRENO		1	1	1			
		16	18534-634-670	PRESILHA, RESPIRO, 16 mm		1	1	1			
		17	37243-371-008	BUCHA, FIXAÇÃO		2	2	2			
		18	87506-443-900	ETIQUETA, PRECAUÇÃO BATERIA		1	1	1			
		19	87507-443-900	ETIQUETA, PRECAUÇÃO FILTRO AR		1	1	1			
		20	90131-447-000	PARAFUSO-ARRUELA, 5 x 25		3	3	3			
		21	90304-538-000	ARRUELA, LISA, 6,5 mm		1	1	1			
		22	90581-701-000	ARRUELA, LISA, 6 mm		1	1	1			
		23	93500-04025-0A	PARAFUSO, PHILLIPS, 4 x 25		2	2	2			
		24	93901-32420	PARAFUSO, AUTO-ATARRAXANTE, 3 x 16		4	4	4			
		25	93901-35420	PARAFUSO, AUTO-ATARRAXANTE, 5 x 20		2	2	2			

C-19

Filtro de ar

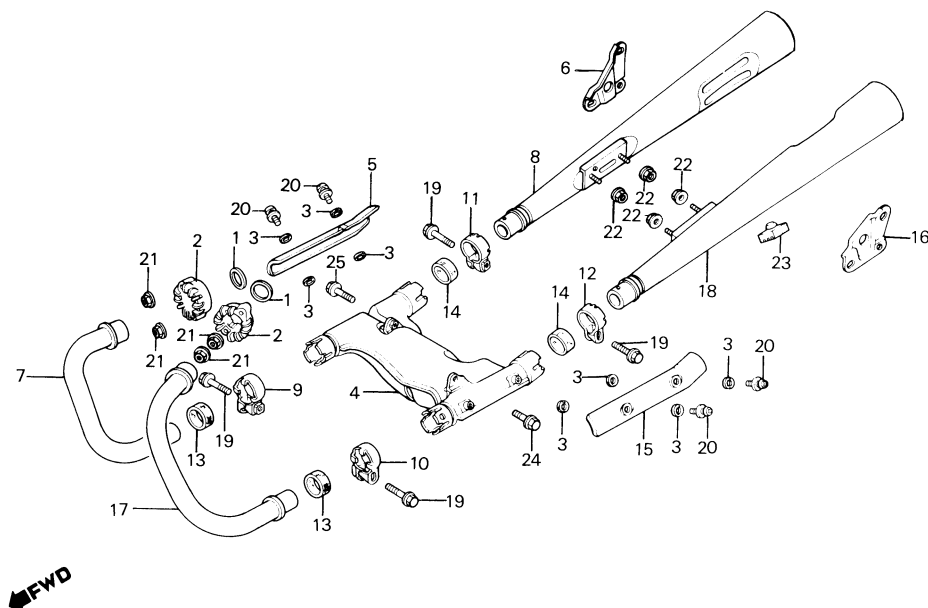


B443-23

ITEM DE SERVIÇO	T.M.O.	REF. Nº	Nº DA PEÇA	DESCRIÇÃO	NOTA	QUANT.			ÍNDICE	Nº DE SÉRIE	OBSERVAÇÕES
						CB 450	CB 450C	CB 450E			
		26	94001-06000-0S	PORCA, SEX., 6 mm		1	1	1			
		27	94101-05800	ARRUELA, LISA, 5 mm		2	2	2			
		28	95002-02130	PRESILHA B 12.5,TUBO		2	2	2			
		29	95005-80160-20	TUBO, 8 x 160		1	1	1			
		30	95700-06016-08	PARAFUSO, FLANGE, 6 x 16		1	1	1			
		31	95700-06020-08	PARAFUSO, FLANGE, 6 x 20		2	2	2			

C-20

Escapamento

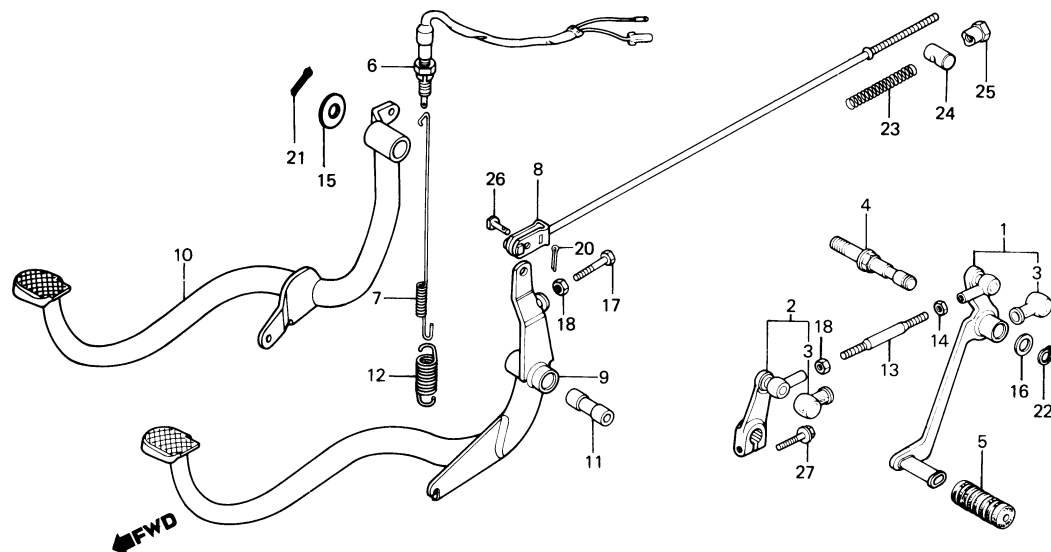


B443-24

ITEM DE SERVIÇO	T.M.O.	REF. Nº	Nº DA PEÇA	DESCRIÇÃO	NOTA	QUANT.			ÍNDICE	Nº DE SÉRIE	OBSERVAÇÕES
						CB 450	CB 450C	CB 450E			
JUNTA, TUBO ESCAPAMENTO	0,1	1	18212-634-000	JUNTA, TUBO ESCAPAMENTO		2	2	2			
• TUBO DIR. ESCAPAMENTO		2	18231-413-000	JUNÇÃO, TUBO ESCAPAMENTO		2	2	2			
• SILENCIOSO DIR., COMP.		3	18292-147-000	GUARNIÇÃO, PROTETOR SILENCIOSO		8	8	8			
• TUBO ESQ., ESCAPAMENTO		4	18310-413-013	CÂMARA, EQUALIZADORA COMP.		1	1	1			
• SILENCIOSO ESQ., COMP.		5	18315-413-010	PROTETOR DIR., SILENCIOSO		1	1	1			
CÂMARA, EQUALIZADORA COMP	0,4										
		6	18318-443-610	SUPORTE DIR., SILENCIOSO		1	1	1			
		7	18320-443-003	TUBO DIR., ESCAPAMENTO		1	1	1			
		8	18330-443-740	SILENCIOSO DIR., COMP.		1	1	1			
		9	18373-413-000	BRAÇADEIRA DIANT., SILENCIOSO DIR.		1	1	1			
		10	18374-413-000	BRAÇADEIRA DIANT., SILENCIOSO ESQ.		1	1	1			
		11	18375-413-000	BRAÇADEIRA TRAS., SILENCIOSO DIR.		1	1	1			
		12	18376-413-000	BRAÇADEIRA TRAS., SILENCIOSO ESQ.		1	1	1			
		13	18391-413-000	GUARNIÇÃO DIANT., SILENCIOSO		2	2	2			
		14	18392-413-000	GUARNIÇÃO TRAS., SILENCIOSO		2	2	2			
		15	18415-413-000	PROTETOR ESQ., SILENCIOSO		1	1	1			
		16	18418-443-610	SUPORTE ESQ., SILENCIOSO		1	1	1			
		17	18420-443-003	TUBO ESQ., ESCAPAMENTO		1	1	1			
		18	18430-443-740	SILENCIOSO ESQ., COMP.		1	1	1			
		19	90118-471-000	PARAFUSO, FLANGE, 8 x 37		4	4	4			
		20	90136-443-840	PARAFUSO-ARRUELA, 5 x 12		4	4	4			
		21	94050-06000	PORCA, FLANGE, 6 mm		4	4	4			
		22	94050-08080	PORCA, FLANGE, 8 mm		4	4	4			
		23	95011-64000	BATENTE, CAVALETE		1	1	1			
		24	95700-08020-08	PARAFUSO, FLANGE, 8 x 20		1	1	1			
		25	95700-08028-08	PARAFUSO, FLANGE, 8 x 28		1	1	1			

C-21

Pedal do freio • Pedal do câmbio

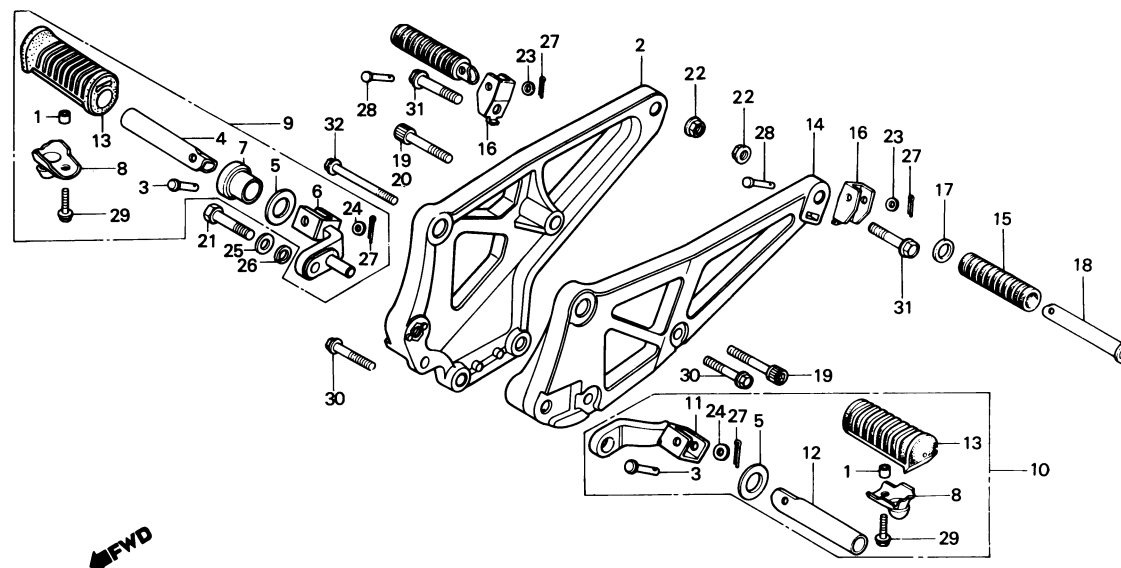


B443-153

ITEM DE SERVIÇO	T.M.O.	REF. N°	N° DA PEÇA	DESCRIÇÃO	NOTA	QUANT.	ÍNDICE	N° DE SÉRIE	OBSERVAÇÕES
						CB 450	CB 450C	CB 450E	
PEDAL COMP., CÂMBIO (INCLUI PEÇA RELATIVA)	0,1	1	24700-443-610	PEDAL COMP., CÂMBIO		1	1	1	
• BRAÇO COMP., CÂMBIO		2	24710-443-610	BRAÇO COMP., CÂMBIO		1	1	1	
CONJ. INTERRUPTOR, FREIO TRAS.	0,2	3	24724-422-000	CAPA, PROTEÇÃO		2	2	2	
VARETA COMP., FREIO TRAS.	0,3	4	24731-443-610	EIXO, PEDAL CÂMBIO		1	1	1	
• PEDAL, FREIO TRAS.		5	24781-419-000	BORRACHA, PEDAL CÂMBIO		1	1	1	
		6	35350-149-003	CONJ. INTERRUPTOR, FREIO TRAS.		1	1	1	
		7	35357-413-000	MOLA, INTERRUPTOR FREIO		1	1	1	
		8	43451-393-000	VARETA COMP., FREIO TRAS.		1			
		9	46500-443-611	PEDAL, FREIO TRAS.		1			
		10	46500-443-741	PEDAL, FREIO TRAS.			1	1	
		11	46501-413-000	BUCHA, ARTICULAÇÃO PEDAL FREIO		1			
		12	46514-443-610	MOLA, RETORNO PEDAL FREIO		1			
			46514-443-740	MOLA, RETORNO PEDAL FREIO			1	1	
		13	90065-377-000	PARAFUSO, ARTICULAÇÃO		1	1	1	
		14	90201-700-000	PORCA, SEX., 6 mm		1	1	1	
		15	90439-443-740	ARRUELA, LISA, 16 mm			1	1	
		16	90474-703-000	ARRUELA, 12 mm		1	1	1	
		17	92025-06025-0H	PARAFUSO, SEX., 6 x 25		1			
		18	94001-06000-0S	PORCA, SEX., 6 mm		1			
		19	94002-06020-0S	PORCA, SEX., 6 mm		1	1	1	
		20	94201-16120	CUPILHA, 1,6 x 12		1			
		21	94201-30250	CUPILHA, 3,0 x 25			1	1	
		22	94511-12000	ANEL, ELÁSTICO EXTERNO, 12		1	1	1	
		23	95014-73300	MOLA C, VARETA FREIO		1			
		24	95015-32001	ARTICULAÇÃO B, VARETA FREIO		1			
		25	95015-42000	PORCA B, AJUSTE VARETA FREIO		1			
		26	95015-52000	PINO B, ARTICULAÇÃO VARETA FREIO		1			
		27	95700-06020-00	PARAFUSO, FLANGE, 6 x 20		1	1	1	

C-22

Pedal de apoio

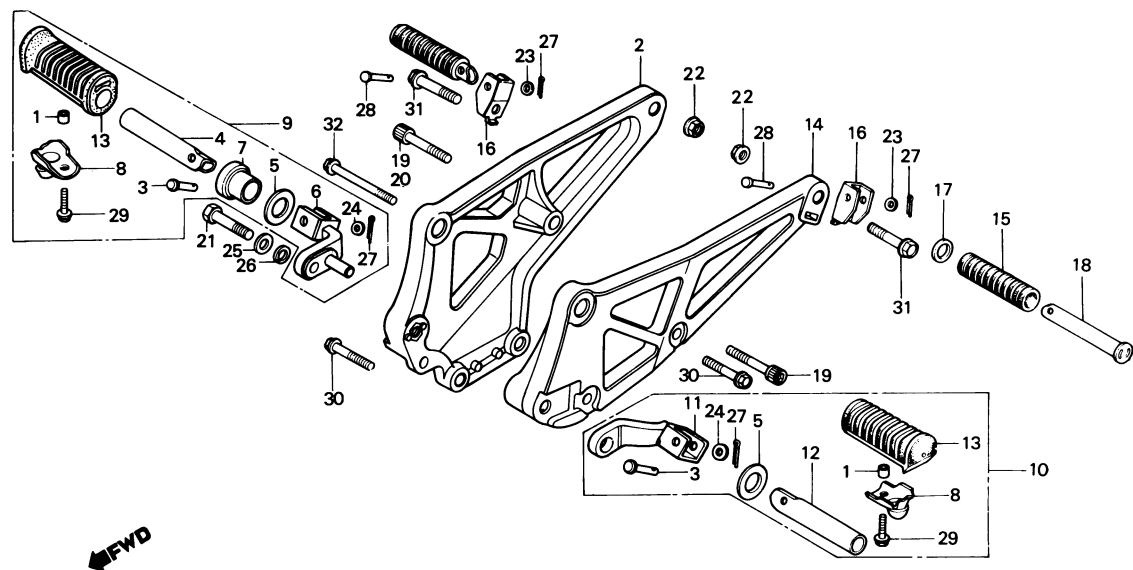


B443-154

ITEM DE SERVIÇO	T.M.O.	REF. Nº	Nº DA PEÇA	DESCRIÇÃO	NOTA	QUANT. CB 450	QUANT. CB 450C	QUANT. CB 450E	ÍNDICE	Nº DE SÉRIE	OBSERVAÇÕES
SUPORTE COMP., PEDAL APOIO DIR. PEDAL, APOIO DIR. (INCLUI PEÇA RELATIVA)	0,3 0,1	1	37243-323-000	BUCHA, FIXAÇÃO		2	2	2			
		2	50600-KK9-980	SUPORTE COMP., PEDAL APOIO DIR.		1					
			50600-443-740	SUPORTE COMP., PEDAL APOIO DIR.			1				
• BRAÇO DIR. COMP., PEDAL APOIO			50800-KK9-840	SUPORTE COMP., PEDAL APOIO DIR.				1			
• CONJ. PEDAL, APOIO DIR.		3	50803-033-000	PINO, ARTICULAÇÃO PEDAL APOIO		2	2	2			
• CONJ. PEDAL, APOIO ESQ.		4	50612-443-610	PEDAL, APOIO DIR.		1	1	1			
• PEDAL APOIO ESQ.		5	50614-413-000	ARRUELA, PEDAL APOIO		2	2	2			
• (INCLUI PEÇA RELATIVA)											
PEDAL, APOIO TRAS. (INCLUI PEÇA RELATIVA)		6	50615-443-740	BRAÇO DIR. COMP., PEDAL APOIO		1	1	1			
SUPORTE COMP., PEDAL APOIO ESQ.	0,2	7	50616-443-610	ESPAÇADOR DIR., PEDAL APOIO DIANT.		1	1	1			
		8	50619-443-610	PROTETOR, BORRACHA PEDAL APOIO		2	2	2			
		9	50630-443-740	CONJ. PEDAL, APOIO DIR.		1	1	1			
		10	50640-443-740	CONJ. PEDAL, APOIO ESQ.		1	1	1			
		11	50641-443-610	BRAÇO ESQ. COMP., PEDAL APOIO		1	1	1			
		12	50643-413-000	PEDAL, APOIO ESQ.		1	1	1			
		13	50661-443-740	BORRACHA, PEDAL APOIO		2	2	2			
		14	50700-KK9-980	SUPORTE COMP., PEDAL APOIO ESQ.		1		1			
			50700-443-740	SUPORTE COMP., PEDAL APOIO ESQ.			1				
		15	50710-377-000	BORRACHA, PEDAL APOIO TRAS.		2	2	2			
		16	50711-415-010	SUPORTE, PEDAL APOIO TRAS.		2	2	2			
		17	50712-413-000	ARRUELA, PEDAL APOIO TRAS.		2	2	2			
		18	50715-413-000	PEDAL, APOIO TRAS.		2	2	2			
		19	90117-443-610	PARAFUSO, ALLEN, 8 x 45		2	1	1			
		20	90117-471-000	PARAFUSO, ALLEN, 8 x 25			1	1			
		21	92200-10045-0A	PARAFUSO, SEX., 10 x 45		1	1	1			
		22	94050-10000	PORCA, FLANGE, 10 mm		2	2	2			
		23	94101-06000	ARRUELA, LISA, 6 mm		2	2	2			
		24	94101-08000	ARRUELA, LISA, 8 mm		2	2	2			

C-22

Pedal de apoio

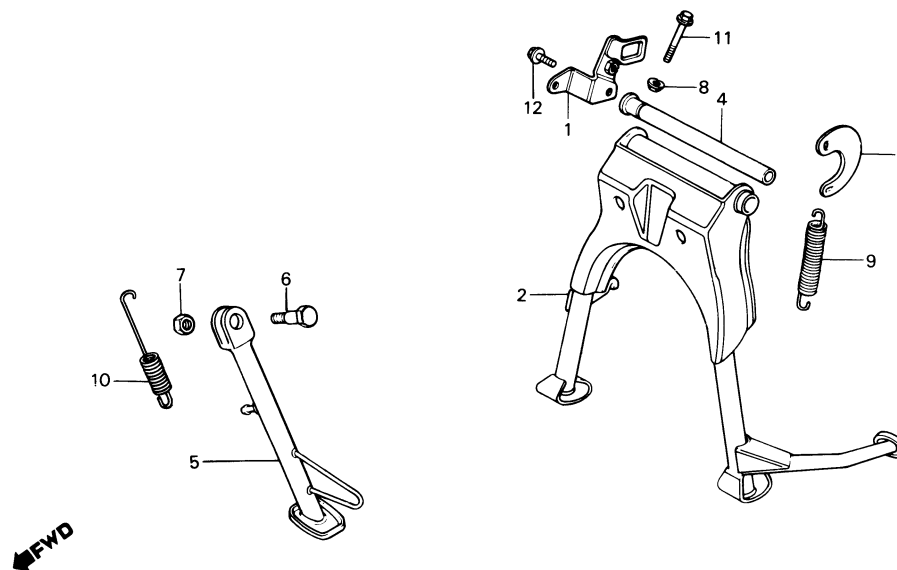


B443-154

ITEM DE SERVIÇO	T.M.O.	REF. Nº	Nº DA PEÇA	DESCRIÇÃO	NOTA	QUANT. CB 450	QUANT. CB 450C	QUANT. CB 450E	ÍNDICE	Nº DE SÉRIE	OBSERVAÇÕES
		25	94101-10000	ARRUELA, LISA, 10 mm		1	1	1			
		26	94111-10000	ARRUELA, PRESSÃO, 10 mm		1	1	1			
		27	94201-16150	CUPILHA, 1,6 x 15		4	4	4			
		28	95015-82000	PINO B, PEDAL APOIO		2	2	2			
		29	95700-06018-08	PARAFUSO, FLANGE, 6 x 18		2	2	2			
		30	95700-08035-00	PARAFUSO, FLANGE, 8 x 35		2	2	2			
		31	95700-10040-00	PARAFUSO, FLANGE, 10 x 40		2	2	2			
		32	95800-08065-00	PARAFUSO, FLANGE, 8 x 65		1					

C-23

Cavalete

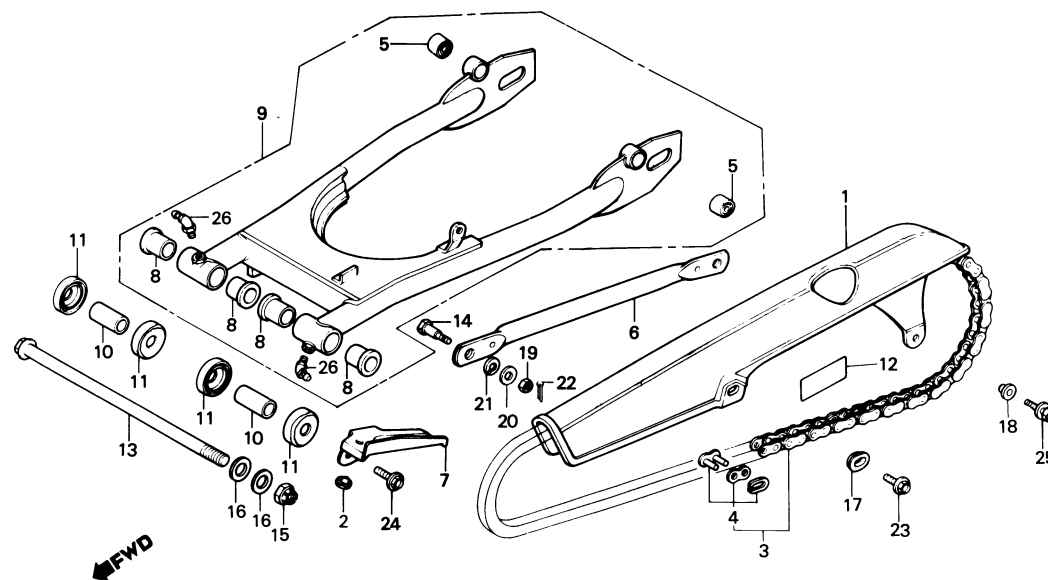


B443-155

ITEM DE SERVIÇO	T.M.O.	REF. Nº	Nº DA PEÇA	DESCRIÇÃO	NOTA	CB 450	QUANT. CB 450C	CB 450E	ÍNDICE	Nº DE SÉRIE	OBSERVAÇÕES
CAVALETE, CENTRAL COMP.	0,5	1	46512-443-610	PLACA, SUPORTE FREIO TRAS.		1	1	1			
EIXO, ARTICULAÇÃO CAVALETE		2	50500-443-740	CAVALETE, CENTRAL COMP.		1	1	1			
CENTRAL		3	50523-413-000	SUPORTE, MOLA CAVALETE CENTRAL		1	1	1			
SUPORTE, MOLA CAVALETE CENTRAL	0,2	4	50526-413-000	EIXO, ARTICULAÇÃO CAVALETE		1	1	1			
CAVALETE, LAT. COMP.				CENTRAL							
MOLA G, CAVALETE CENTRAL		5	50530-443-850	CAVALETE, LAT. COMP.		1	1	1			
MOLA D, CAVALETE LAT.	0,1	6	90108-223-000	PARAFUSO, ARTICULAÇÃO CAVALETE		1	1	1			
				LAT.							
		7	94031-10000	PORCA, SEX., 10 mm		1	1	1			
		8	94050-06080	PORCA, FLANGE, 6 mm		1	1	1			
		9	95014-71702	MOLA G, CAVALETE CENTRAL							
		10	95014-72402	MOLA D, CAVALETE LAT.		1	1	1			
		11	95700-06040-08	PARAFUSO, FLANGE, 6 x 40		1	1	1			
		12	95700-08016-00	PARAFUSO, FLANGE, 8 x 16		1	1	1			

C-24

Garfo traseiro • Capa da corrente

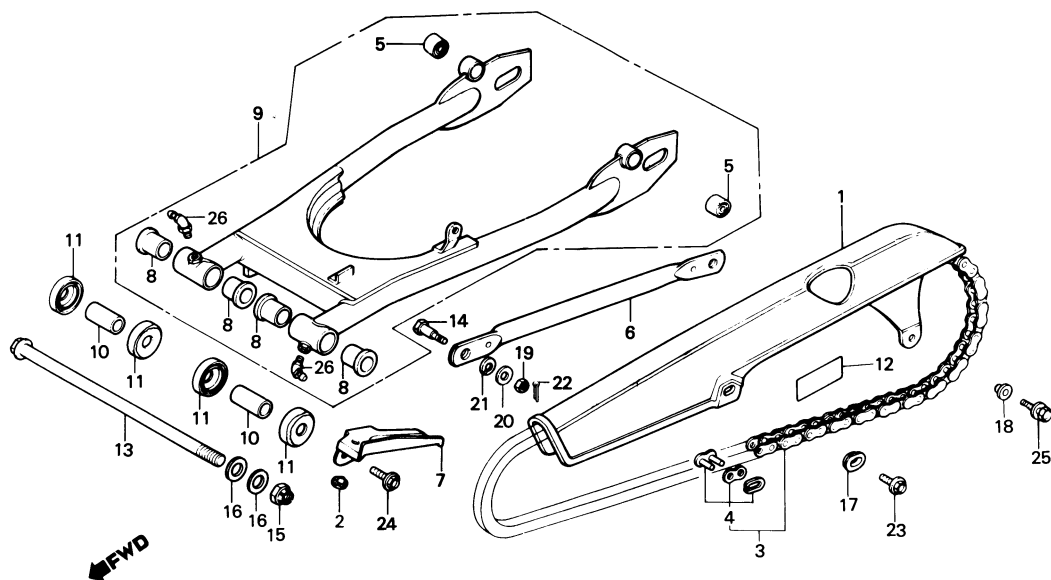


B443-183

ITEM DE SERVIÇO	T.M.O.	REF. Nº	Nº DA PEÇA	DESCRIÇÃO	NOTA	QUANT. CB 450	CB 450C	CB 450E	ÍNDICE	Nº DE SÉRIE	OBSERVAÇÕES
CAPA, CORRENTE TRANSMISSÃO	0,1	1	40510-413-701	CAPA, CORRENTE TRANSMISSÃO		1	1	1			
PLACA, GUIA ÓLEO		2	40514-333-000	TAMPÃO, CAPA CORRENTE		1	1	1			
CORRENTE, TRANSMISSÃO	0,2	3	40530-413-004	CORRENTE, TRANSMISSÃO		1	1	1			
BRAÇO, ANCORAGEM ESPELHO, FREIO TRAS.			40530-413-951	(RK50KS-100L) (TAKASAGO) CORRENTE, TRANSMISSÃO (500DS-100L) (DAIDO)		1	1	1			
BUCHA, INFERIOR AMORTECEDOR TRAS.	0,5	4	40531-413-004	EMENDA, CORRENTE TRANSMISSÃO (RK50KS) (TAKASAGO)		1	1	1			
BUCHA, GARFO TRAS. (UMA OU TODAS)	1,1		40531-413-951	EMENDA, CORRENTE TRANSMISSÃO		1	1	1			
CONJ. GARFO TRAS.	0,9	5	40548-268-000	BUCHA, INFERIOR AMORTECEDOR TRAS.		2	2	2			
COLAR, GARFO TRAS. (UMA OU TODAS)	0,6	6	43431-413-000	BRAÇO, ANCORAGEM ESPELHO FREIO TRAS.		1					
		7	50750-413-000	PLACA, GUIA ÓLEO		1	1	1			
		8	52108-356-006	BUCHA, GARFO TRAS.		4	4	4			
		9	52110-443-900ZA	CONJ. GARFO TRAS. *NH-1*		1					
			52110-443-740ZA	CONJ. GARFO TRAS. *NH-1*			1	1			
		10	52141-356-000	COLAR, GARFO TRAS.		2	2	2			
		11	52144-356-003	CAPA, RETENTORA PÓ, GARFO TRAS.		4	4	4			
			52144-356-005	CAPA, RETENTORA PÓ, GARFO TRAS.		4	4	4			
		12	87505-443-900	ETIQUETA, PRECAUÇÃO PNEUS		1	1	1			
		13	90121-447-000	PARAFUSO, ARTICULAÇÃO GARFO TRAS.		1	1	1			
		14	90133-286-000	PARAFUSO, BRAÇO ANCORAGEM		1					
		15	90354-268-000	PORCA, AUTO-ATARRAXANTE, 14 mm		1	1	1			
		16	90501-447-000	ARRUELA, 15 mm		2	2	2			
		17	90513-323-000	ARRUELA, 6 x 9		1	1	1			
		18	90563-045-000	BUCHA, 6,4 x 5		1	1	1			
		19	94001-08000-0S	PORCA, SEX., 8 mm		1					
		20	94101-08000	ARRUELA, LISA, 8 mm		1					

C-24

Garfo traseiro • Capa da corrente

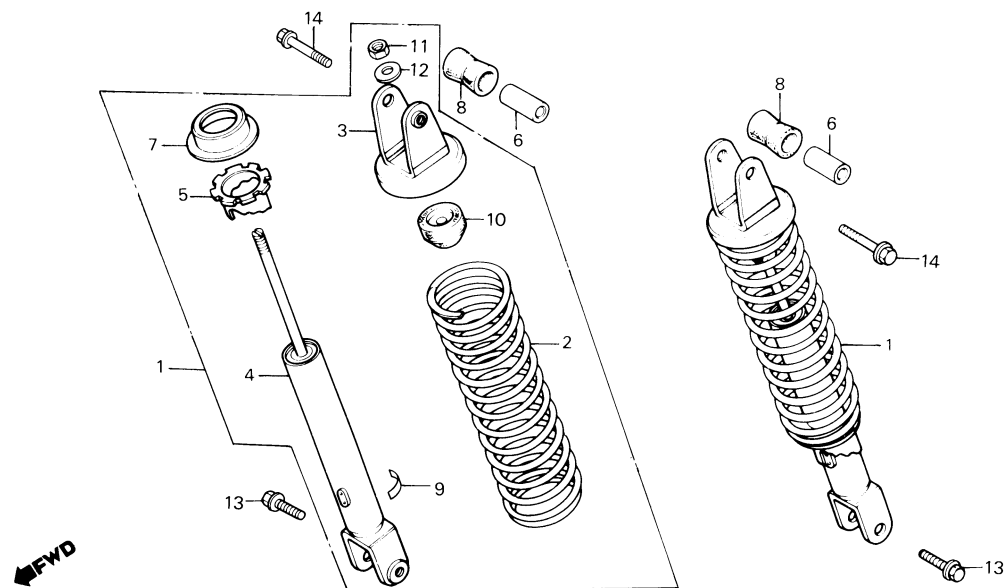


B443-183

ITEM DE SERVIÇO	T.M.O.	REF. Nº	Nº DA PEÇA	DESCRIÇÃO	NOTA	QUANT. CB 450	CB 450C	CB 450E	ÍNDICE	Nº DE SÉRIE	OBSERVAÇÕES
		21	94111-10000	ARRUELA, PRESSÃO, 10 mm		1					
		22	94201-20180	CUPILHA, 2.0 x 18		1					
		23	95700-06012-00	PARAFUSO, FLANGE, 6 x 12		1	1	1			
		24	95700-06012-08	PARAFUSO, FLANGE, 6 x 12		1	1	1			
		25	95700-06016-00	PARAFUSO, FLANGE, 6 x 16		1	1	1			
		26	96201-80000	GRAXEIRA B, T6S		2	2	2			

C-25

Amortecedor traseiro



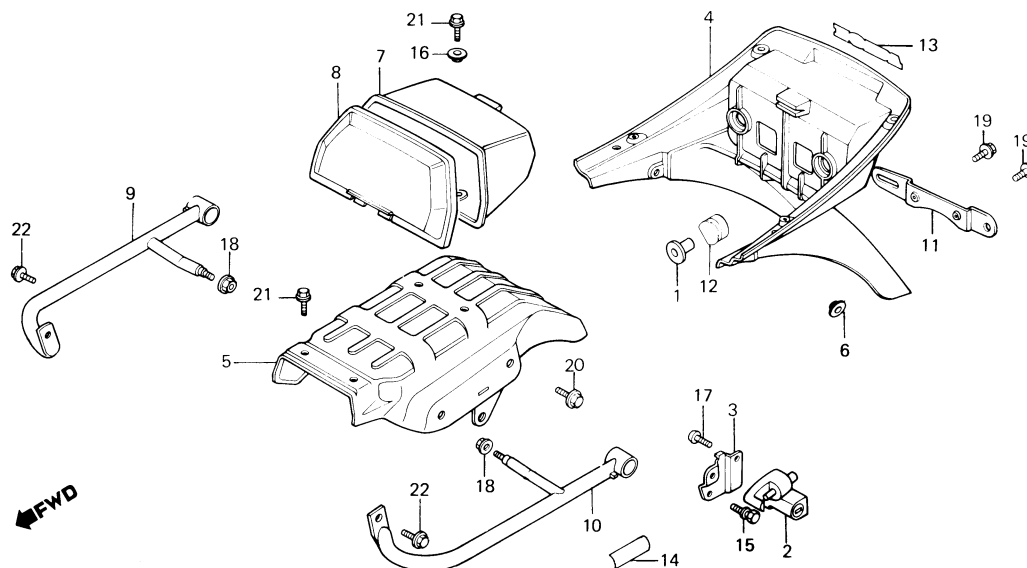
B443-137

ITEM DE SERVIÇO	T.M.O.	REF. Nº	Nº DA PEÇA	DESCRIÇÃO	NOTA	QUANT. CB 450	QUANT. CB 450C	QUANT. CB 450E	ÍNDICE	Nº DE SÉRIE	OBSERVAÇÕES
CONJ. AMORTECEDOR TRAS. AMORTECEDOR TRAS. COMP. (INCLUI PEÇA RELATIVA)	0,1 0,3	1	52400-KK9-980	CONJ. AMORTECEDOR TRAS.		2		2			
			52400-KK9-830	CONJ. AMORTECEDOR TRAS.			2				
		2	52401-KK9-840	MOLA, AMORTECEDOR TRAS.		2		2			
			52401-KK9-830	MOLA, AMORTECEDOR TRAS.			2				
		3	52403-443-901	SUPOORTE, SUPERIOR COMP. AMORTECEDOR TRAS.		2	2	2			
		4	52410-KK9-830	AMORTECEDOR TRAS. COMP.		2	2	2			
		5	52422-404-003	AJUSTADOR, MOLA		2	2	2			
		6	52450-413-000	BUCHA, FIXAÇÃO AMORTECEDOR TRAS.		2	2	2			
		7	52458-443-611	ASSENTO, SUPERIOR MOLA		2	2	2			
		8	52484-413-010	BUCHA, SUPERIOR AMORTECEDOR TRAS.		2	2	2			
		9	52495-410-000	ADESIVO, AMORTECEDOR TRAS.		2	2	2			
		10	52517-404-003	BATENTE, BORRACHA		2	2	2			
		11	94002-10000-0S	PORCA, SEX., 10 mm		2	2	2			
		12	94101-10000	ARRUELA, LISA, 10 mm		2	2	2			
		13	95700-10032-00	PARAFUSO, FLANGE, 10 x 32		2	2	2			
		14	95700-10045-00	PARAFUSO, FLANGE, 10 x 45		2	2	2			

C-26

Paralama traseiro

(CB450, CB450E)

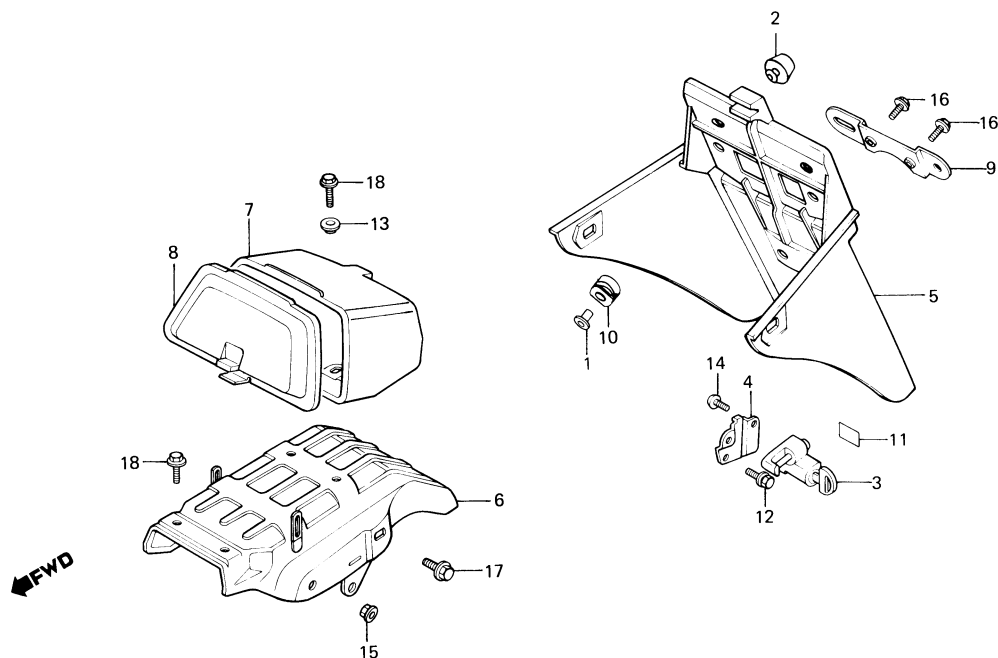


B443-156

ITEM DE SERVIÇO	T.M.O.	REF. Nº	Nº DA PEÇA	DESCRIÇÃO	NOTA	QUANT. CB 450	CB 450C	CB 450E	ÍNDICE	Nº DE SÉRIE	OBSERVAÇÕES
CONJ. TRAVA, CAPACETE	0,3	1	50324-425-010	BUCHA, 6,3 x 13		2		2			
• PARALAMA A, TRAS.		2	50710-371-007	CONJ. TRAVA,CAPACETE		2		2			
PARALAMA B,TRAS.	0,4	3	50715-443-610	SUPORTE, TRAVA CAPACETE		2		2			
COMPARTIMENTO, DOCUMENTOS	0,1	4	80101-443-740	PARALAMA A, TRAS.		1		1			
ALÇA, PROTEÇÃO COMP., DIR. TRAS.	0,2	5	80105-443-740	PARALAMA B, TRAS.		1		1			
• ALÇA, PROTEÇÃO COMP., ESQ. TRAS.											
		6	80112-443-850	BUCHA		2		2			
		7	83501-443-740	COMPARTIMENTO, DOCUMENTOS		1		1			
		8	83502-443-740	TAMPA, COMPARTIMENTO DOCUMENTOS		1		1			
		9	84101-443-740	ALÇA, PROTEÇÃO COMP. DIR. TRAS.		1		1			
		10	84102-443-740	ALÇA, PROTEÇÃO COMP. ESQ. TRAS.		1		1			
		11	84701-443-740	SUPORTE, PLACA		1		1			
		12	84705-443-740	COXIM		2		2			
		13	87110-443-740	EMBLEMA, PARALAMA A TRAS.		1		1			
		14	87511-087-910	ETIQUETA, TRAVA CAPACETE		2		2			
		15	90105-413-000	PARAFUSO, ESPECIAL, 8 x 16		2		2			
		16	90512-300-000	BUCHA, 6 x 20		2		2			
		17	93500-06010-0A	PARAFUSO, PHILLIPS, 6 x 10		4		4			
		18	94050-08000	PORCA, FLANGE, 8 mm		2		2			
		19	95700-06012-00	PARAFUSO, FLANGE, 6 x 12		2		2			
		20	95700-06012-07	PARAFUSO, FLANGE, 6 x 12		2		2			
		21	95700-06016-08	PARAFUSO, FLANGE, 6 x 16		4		4			
		22	95700-08016-00	PARAFUSO, FLANGE, 8 x 16		2		2			

C-26.1

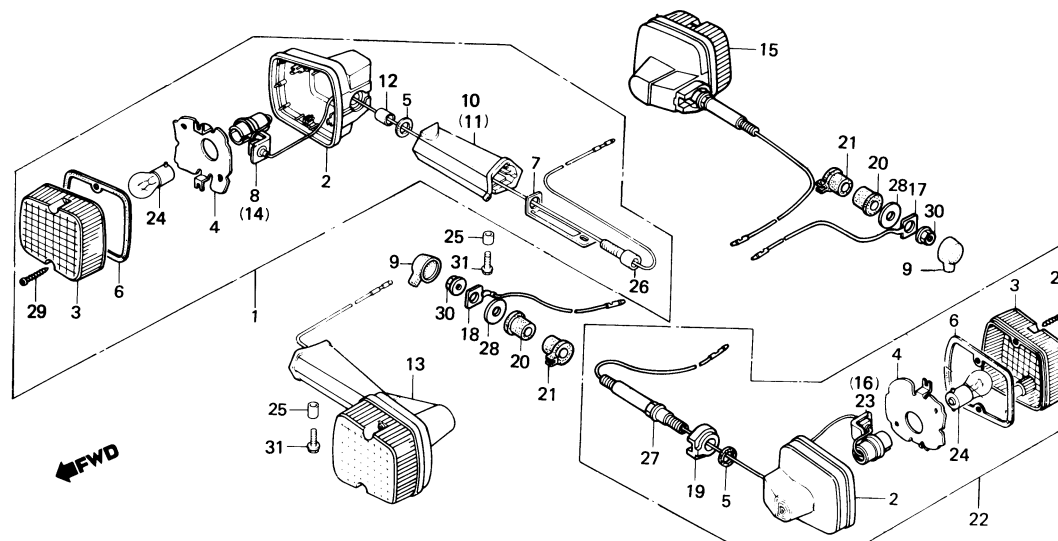
Paralama traseiro (CB450 CUSTOM)



B443-192

ITEM DE SERVIÇO	T.M.O.	REF. Nº	Nº DA PEÇA	DESCRIÇÃO	NOTA	QUANT. CB 450	CB 450C	CB 450E	ÍNDICE	Nº DE SÉRIE	OBSERVAÇÕES
CONJ. TRAVA, CAPACETE	0,3	1	50324-425-010	BUCHA, 6,3 x 13			2				
• PARALAMA A, TRAS.		2	50354-428-000	COXIM B, PROTETOR			2				
PARALAMA B, TRAS.	0,4	3	50710-371-007	CONJ. TRAVA, CAPACETE			2				
COMPARTIMENTO, DOCUMENTOS	0,1	4	50715-443-610	SUPORE, TRAVA CAPACETE			2				
		5	80101-KK9-900	PARALAMA A, TRAS			1				
		6	80105-KK9-900	PARALAMA B, TRAS.			1				
		7	83501-KK9-900	COMPARTIMENTO, DOCUMENTOS			1				
		8	83502-KK9-900	TAMPA, COMPARTIMENTO DOCUMENTOS			1				
		9	84701-KK9-900	SUPORE, PLACA			1				
		10	84705-443-740	COXIM			2				
		11	87511-087-910	ETIQUETA, TRAVA CAPACETE			2				
		12	90105-413-000	PARAFUSO, ESPECIAL, 8 x 6			2				
		13	90512-300-000	BUCHA, 6 x 20			2				
		14	93500-06010-0A	PARAFUSO, PHILLIPS, 6 x 10			4				
		15	94050-08000	PORCA, FLANGE, 5 mm			2				
		16	95700-06012-00	PARAFUSO, FLANGE, 6 x 12			2				
		17	95700-06012-07	PARAFUSO, FLANGE, 6 x 12			2				
		18	95700-06016-08	PARAFUSO, FLANGE, 6 x 16			4				

C-27 **Sinalizador** (CB450)

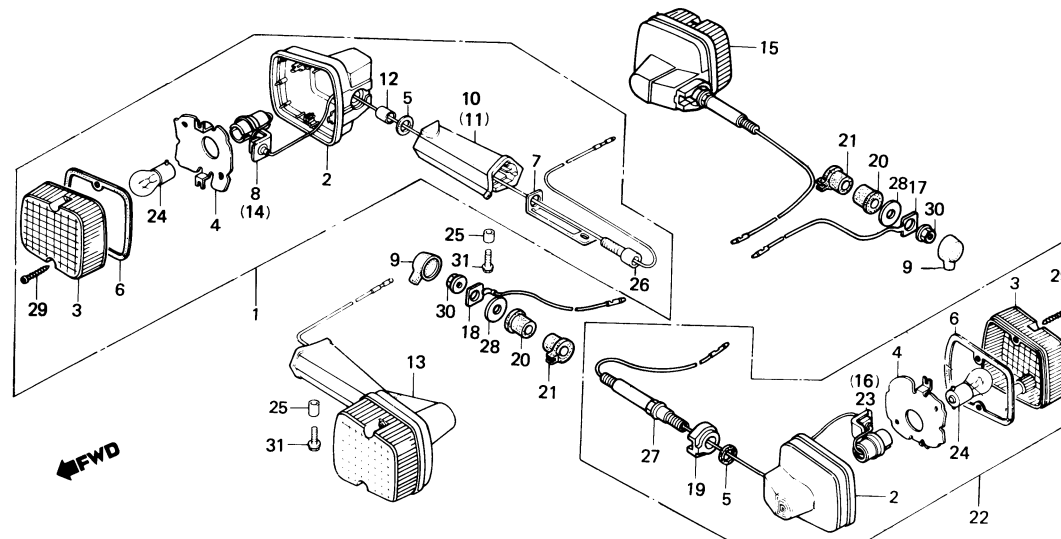


B443-157

ITEM DE SERVIÇO	T.M.O.	REF. Nº	Nº DA PEÇA	DESCRIÇÃO	NOTA	QUANT.			ÍNDICE	Nº DE SÉRIE	OBSERVAÇÕES
						CB 450	CB 450C	CB 450E			
CONJ. SINALIZADOR (ADICIONAR 0,1 POR UNIDADE) (EXCLUI PEÇAS ABAIXO RELACIONADAS) LÂMPADA, SINALIZADOR (QDO. FOR EXECUTADA A MANUTENÇÃO DA UNIDADE COMP. O T.M.O. SERÁ 0,2)	0,2	1	33400-443-901	CONJ. SINALIZADOR DIANT. DIR.		1					
		2	33401-443-900	CARCAÇA, SINALIZADOR		4					
		3	33402-KK9-921	LENTE, SINALIZADOR		4					
	0,1	4	33403-443-003	REFLETOR, SINALIZADOR		4					
		5	33406-428-003	GUARNIÇÃO, SINALIZADOR		4					
		6	33407-428-003	GUARNIÇÃO, LENTE SINALIZADOR		4					
		7	33409-443-003	PLACA, TERRA DIANT.		2					
		8	33410-428-671	SOQUETE COMP., SINALIZADOR DIANT. DIR.		1					
		9	33425-428-003	CAPA, FIAÇÃO SINALIZADOR		2					
		10	33445-443-900	SUPORTE, SINALIZADOR DIANT.DIR.		1					
		11	33446-443-900	SUPORTE, SINALIZADOR DIANT.ESQ.		1					
		12	33449-443-003	BUCHA, FIXAÇÃO SINALIZADOR		2					
		13	33450-443-901	CONJ. SINALIZADOR DIANT. ESQ.		1					
		14	33460-428-671	SOQUETE COMP., SINALIZADOR DIANT. ESQ.		1					
		15	33600-443-743	CONJ. SINALIZADOR TRAS. DIR.		1					
		16	33610-443-741	SOQUETE COMP., SINALIZADOR TRAS. DIR.		1					
		17	33620-443-740	FIO, TERRA DIR.		1					
		18	33261-443-740	FIO, TERRA ESQ.		1					
		19	33461-443-740	ESPAÇADOR, SINALIZADOR TRAS.		2					
		20	33647-443-740	COXIM, SINALIZADOR TRAS.		2					
		21	33648-443-740	COXIM B, SINALIZADOR TRAS.		2					
		22	33650-443-743	CONJ. SINALIZADOR TRAS. ESQ.		1					
		23	33660-443-741	SOQUETE COMP., SINALIZADOR TRAS. ESQ.		1					

C-27

Sinalizador (CB450)

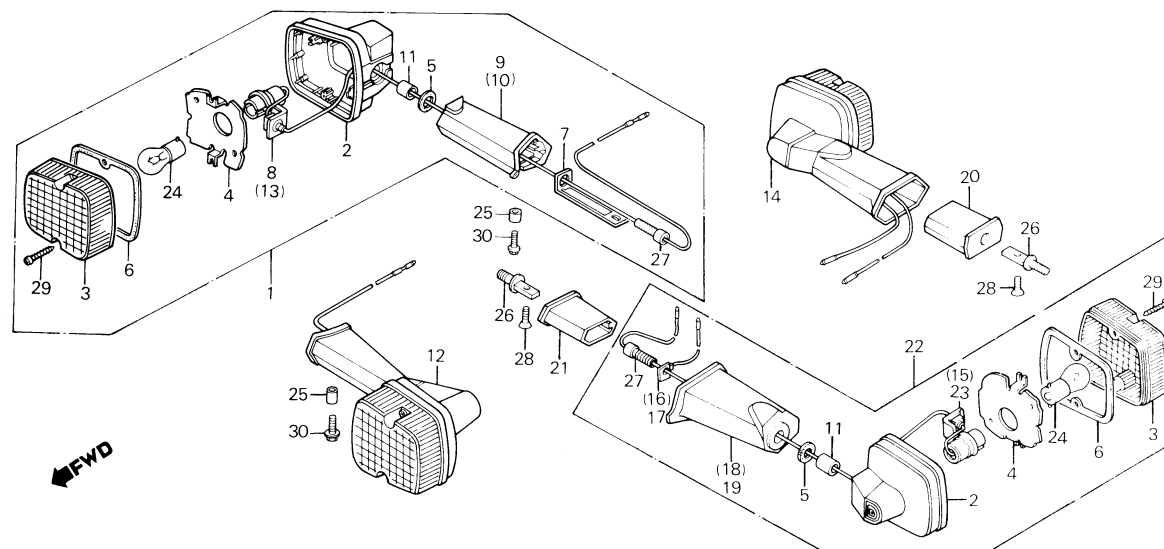


B443-157

ITEM DE SERVIÇO	T.M.O.	REF. Nº	Nº DA PEÇA	DESCRIÇÃO	NOTA	QUANT.			ÍNDICE	Nº DE SÉRIE	OBSERVAÇÕES
						CB 450	CB 450C	CB 450E			
		24	34905-443-900	LÂMPADA, SINALIZADOR (12V/21 W)		4					
		25	84706-286-000	BUCHA, FIXAÇÃO		2					
		26	90118-443-003	PARAFUSO, FIXAÇÃO SINALIZADOR		2					
		27	90118-443-741	PARAFUSO, FIXAÇÃO SINALIZADOR		2					
		28	90524-443-740	ARRUELA, LISA, 8 mm		2					
		29	93901-24610	PARAFUSO, AUTO-ATARRAXANTE, 4 x 25		8					
		30	94050-08000	PORCA, FLANGE, 8 mm		2					
		31	95700-06016-07	PARAFUSO, FLANGE, 6 x 16		2					

C-27.1

Sinalizador (CB450 CUSTOM)

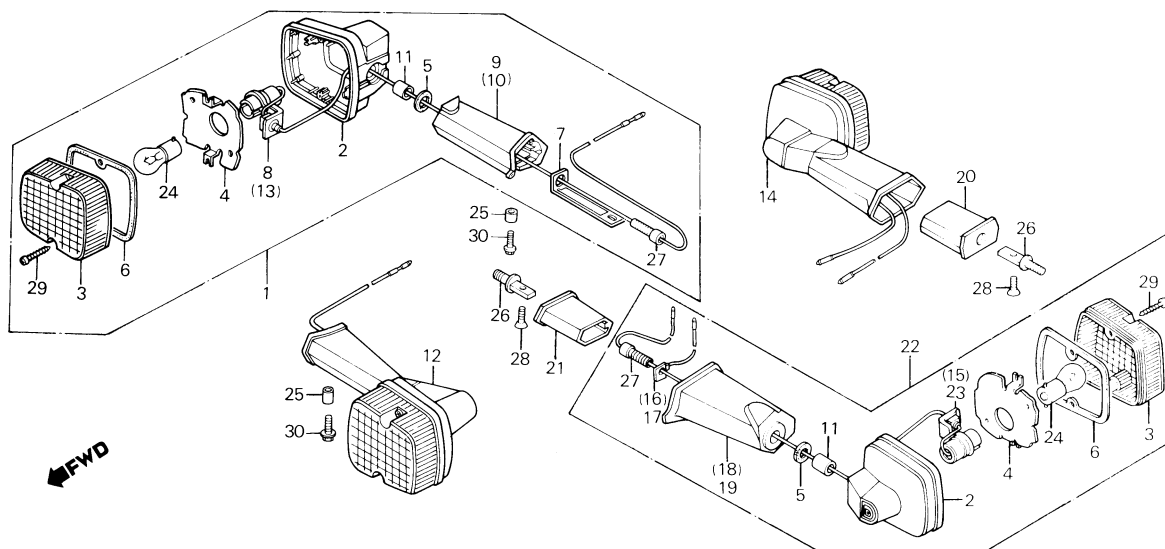


B443-193

ITEM DE SERVIÇO	T.M.O.	REF. Nº	Nº DA PEÇA	DESCRIÇÃO	NOTA	QUANT. CB 450	CB 450C	CB 450E	ÍNDICE	Nº DE SÉRIE	OBSERVAÇÕES
CONJ. SINALIZADOR (ADICIONAR 0,1 POR UNIDADE) (EXCLUI PEÇAS ABAIXO RELACIONADAS) LÂMPADA, SINALIZADOR (QDO. FOR EXECUTADA A MANUTENÇÃO DA UNIDADE COMP., O T.M.O SERÁ 0 ,2)	0,2	1	33400-443-901	CONJ. SINALIZADOR DIANT. DIR.		1					
		2	33401-443-900	CARCAÇA, SINALIZADOR		4					
		3	33402-KK9-921	LENTE, SINALIZADOR		4					
	0,1	4	33403-443-003	REFLETOR, SINALIZADOR		4					
		5	33406-428-003	GUARNIÇÃO, SINALIZADOR		4					
		6	33407-428-03	GUARNIÇÃO, LENTE SINALIZADOR		4					
		7	33409-443-003	PLACA, TERRA DIANT.		2					
		8	33410-428-671	SOQUETE COMP., SINALIZADOR DIANT. DIR.		1					
		9	33445-443-900	SUPORTE, SINALIZADOR DIANT. DIR.		1					
		10	33446-443-900	SUPORTE, SINALIZADOR DIANT. ESQ.		1					
		11	33449-443-003	BUCHA, FIXAÇÃO SINALIZADOR		4					
		12	33450-443-901	CONJ. SINALIZADOR DIANT. ESQ.		1					
		13	33460-428-671	SOQUETE COMP., SINALIZADOR DIANT. ESQ.		1					
		14	33600-KK9-903	CONJ. SINALIZADOR TRAS. DIR.		1					
		15	33610-443-003	SOQUETE COMP., SINALIZADOR TRAS. DIR.		1					
		16	33620-443-003	FIO, TERRA DIR.		1					
		17	33621-443-003	FIO, TERRA ESQ.		1					
		18	33641-KK9-901	SUPORTE, SINALIZADOR TRAS. DIR.		1					
		19	33642-KK9-901	SUPORTE, SINALIZADOR TRAS. ESQ.		1					
		20	33647-KK9-900	COXIM, SINALIZADOR TRAS. DIR.		1					
		21	33648-KK9-900	COXIM, SINALIZADOR TRAS. ESQ.		1					
		22	33650-KK9-903	CONJ. SINALIZADOR TRAS. ESQ.		1					
		23	33660-443-003	SOQUETE COMP., SINALIZADOR TRAS. ESQ.		1					

C-27.1

Sinalizador (CB450 CUSTOM)

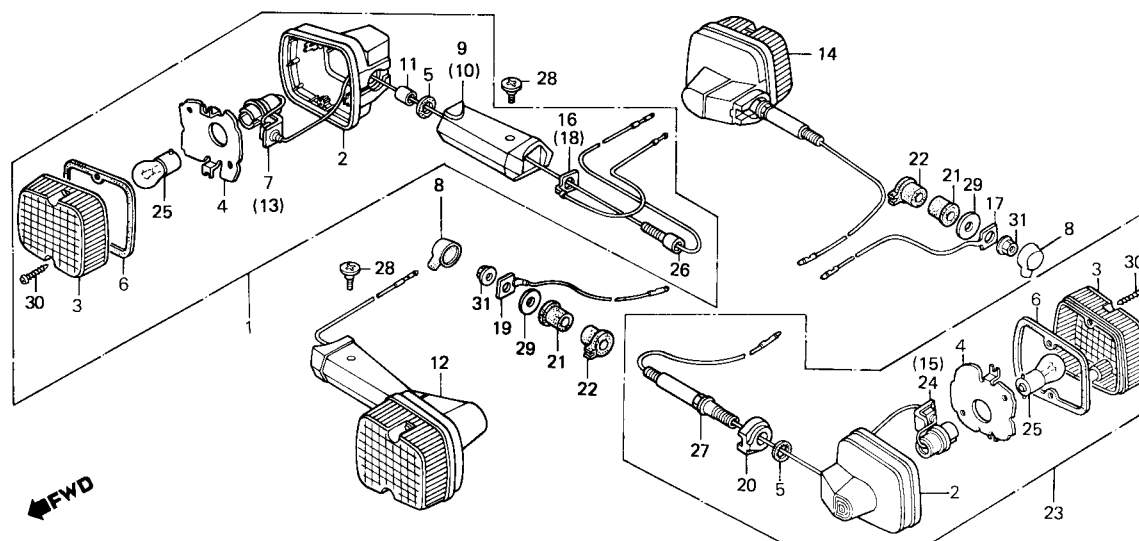


B443-193

ITEM DE SERVIÇO	T.M.O.	REF. Nº	Nº DA PEÇA	DESCRIÇÃO	NOTA	QUANT. CB 450	CB 450C	CB 450E	ÍNDICE	Nº DE SÉRIE	OBSERVAÇÕES
		24	34905-443-900	LÂMPADA,SINALIZADOR (12V, 21W)		4					
		25	84706-286-000	BUCHA, FIXAÇÃO		2					
		26	90118-KK9-900	PARAFUSO, SINALIZADOR TRAS.		2					
		27	90118-443-003	PARAFUSO, FIXAÇÃO SINALIZADOR		4					
		28	90380-431-780	PARAFUSO, CABEÇA ABAULADA, 5 x 8		2					
		29	93901-24610	PARAFUSO, AUTO-ATARRAXANTE, 4 x 25		8					
		30	95700-06016-07	PARAFUSO, FLANGE, 6 x 16		2					

C-27.2

Sinalizador (CB450E)

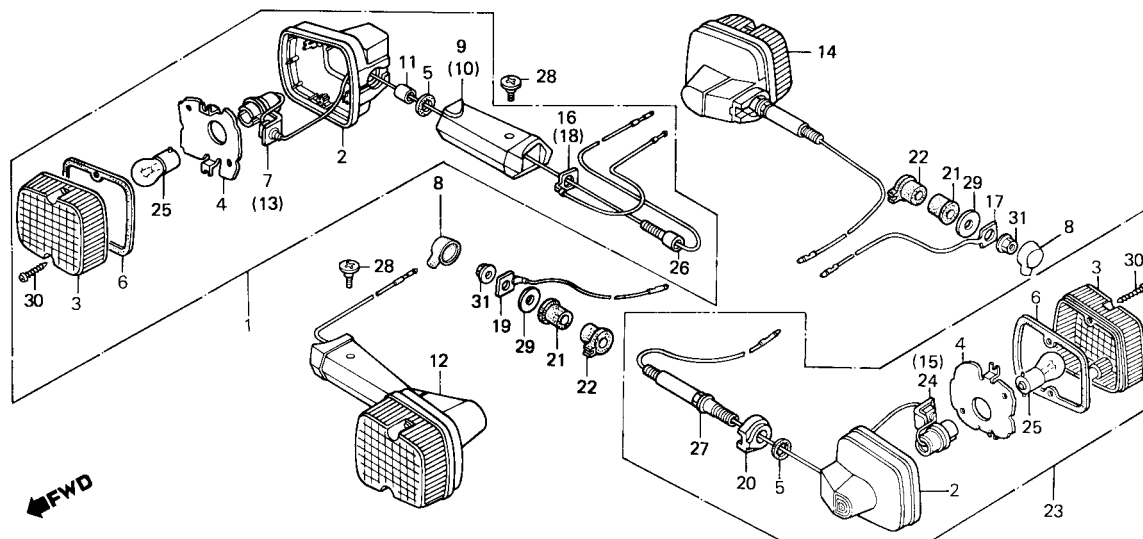


B443-184

ITEM DE SERVIÇO	T.M.O.	REF. Nº	Nº DA PEÇA	DESCRIÇÃO	NOTA	QUANT. CB 450	CB 450C	CB 450E	ÍNDICE	Nº DE SÉRIE	OBSERVAÇÕES
CONJ. SINALIZADOR (ADICIONAR 0,1 POR UNIDADE) (EXCLUI PEÇAS ABAIXO RELACIONADAS)	0,2	1	33400-443-743	CONJ. SINALIZADOR DIANT. DIR.					1		
		2	33401-443-900	CARÇA, SINALIZADOR					4		
LÂMPADA SINALIZADOR (QDO. FOR EXECUTADA A MANUTENÇÃO DA UNIDADE COMP., O T.M.O. SERÁ 0,2)	0,1	3	33402-KK9-921	LENTE, SINALIZADOR					4		
		4	33403-443-003	REFLETOR SINALIZADOR					4		
		5	33406-428-003	GUARNIÇÃO, SINALIZADOR					4		
		6	33407-428-003	GUARNIÇÃO LENTE SINALIZADOR					4		
		7	33410-428-671	SOQUETE COMP., SINALIZADOR DIANT.					1		
		8	33425-428-003	CAPA, FIAÇÃO SINALIZADOR DIR					2		
		9	33445-443-741	SUPORTE, SINALIZADOR DIANT. DIR.					1		
		10	33446-443-741	SUPORTE, SINALIZADOR DIANT. ESQ.					1		
		11	33449-443-003	BUCHA FIXAÇÃO SINALIZADOR					2		
		12	33450-443-743	CONJ. SINALIZADOR DIANT. ESQ.					1		
		13	33460-428-671	SOQUETE COMP. SINALIZADOR DIANT. ESQ.					1		
		14	33600-443-743	CONJ. SINALIZADOR TRAS. DIR.					1		
		15	33610-443-741	SOQUETE COMP., SINALIZADOR TRAS. DIR.					1		
		16	33620-443-003	FIO, TERRA DIR.					1		
		17	33620-443-740	FIO, TERRA DIR.					1		
		18	33621-443-003	FIO, TERRA ESQ.					1		
		19	33621-443-740	FIO, TERRA ESQ.					1		
		20	33641-443-740	ESPAÇADOR, SINALIZADOR TRAS.					2		
		21	33647-443-740	COXIM, SINALIZADOR TRAS.					2		
		22	33648-443-740	COXIM B, SINALIZADOR TRAS.					2		
		23	33650-443-743	CONJ. SINALIZADOR TRAS. ESQ.					1		

C-27.2

Sinalizador (CB450E)

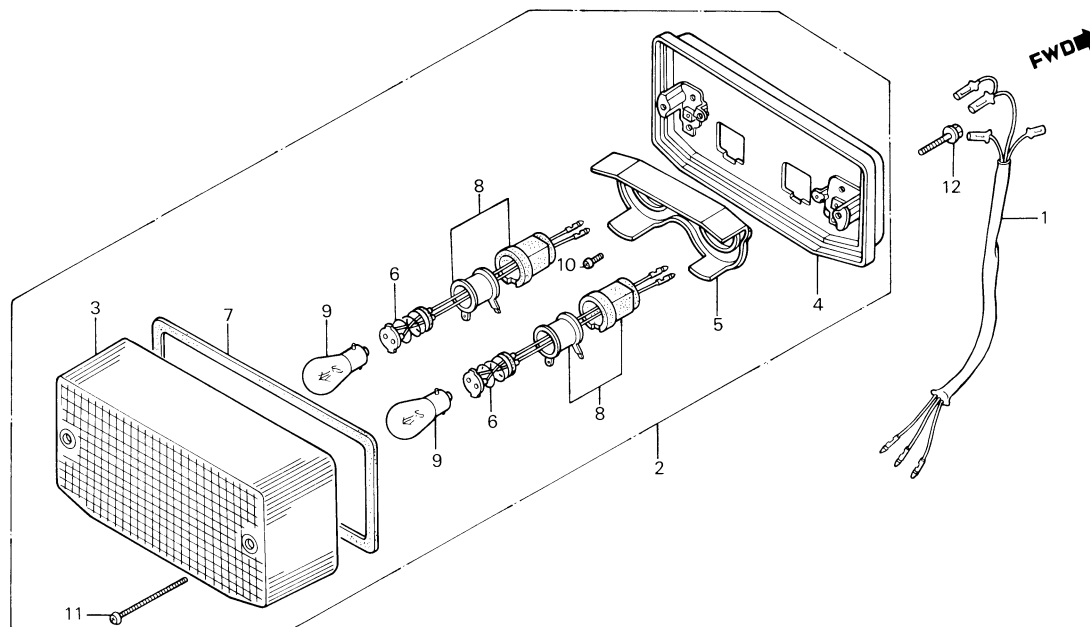


B443-184

ITEM DE SERVIÇO	T.M.O.	REF. Nº	Nº DA PEÇA	DESCRIÇÃO	NOTA	QUANT. CB 450	CB 450C	CB 450E	ÍNDICE	Nº DE SÉRIE	OBSERVAÇÕES
		24	33660-443-741	SOQUETE COMP., SINALIZADOR TRAS. ESQ.				1			
		25	34905-443-900	LÂMPADA, SINALIZADOR (12V/21W)				4			
		26	90118-443-003	PARAFUSO, FIXAÇÃO SINALIZADOR				2			
		27	90118-443-741	PARAFUSO, FIXAÇÃO SINALIZADOR				2			
		28	90380-443-000	PARAFUSO, PHILLIPS, 6 x 8				2			
		29	90524-443-740	ARRUELA, LISA, 8 mm				2			
		30	93901-24610	PARAFUSO, AUTO-ATARRAXANTE, 4 x 25				8			
		31	94050-08000	PORCA, FLANGE, 8 mm				2			

C-28

Lanterna traseira



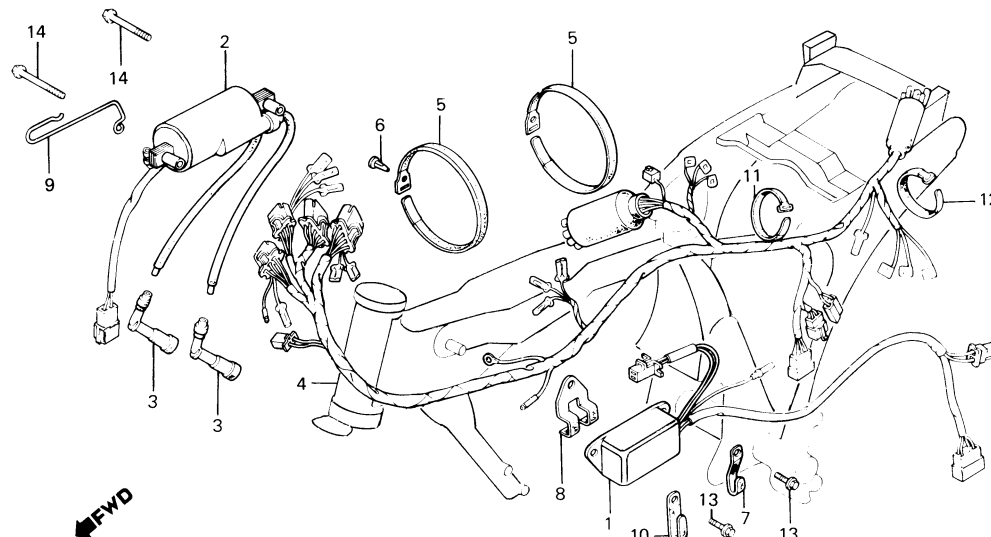
B443-158

ITEM DE SERVIÇO	T.M.O.	REF. Nº	Nº DA PEÇA	DESCRIÇÃO	NOTA	CB 450	QUANT. CB 450C	CB 450E	ÍNDICE	Nº DE SÉRIE	OBSERVAÇÕES
SUB-FIAÇÃO, LANTERNA TRAS. • COMP. LANTERNA TRAS. • BASE COMP., LANTERNA TRAS. • FIAÇÃO COMP., LANTERNA TRAS. • SOQUETE COMP., LANTERNA TRAS. LÂMPADA (12V, 5/21W) (UMA OU TODAS)	0,2	1	32101-443-740	SUB-FIAÇÃO, LANTERNA TRAS.		1	1	1			
		2	33701-443-741	CONJ. LANTERNA TRAS.		1	1	1			
		3	33702-447-624	LENTE, LANTERNA TRAS.		1	1	1			
		4	33703-425-772	BASE COMP. LANTERNA TRAS.		1	1	1			
	0,1	5	33704-447-712	REFLETOR		1	1	1			
		6	33705-147-671	FIAÇÃO COMP., LANTERNA TRAS.		2	2	2			
		7	33708-425-771	GUARNIÇÃO, LENTE LANTERNA TRAS.		1	1	1			
		8	33710-443-740	SOQUETE COMP., LANTERNA TRAS.		2	2	2			
		9	34906-447-711	LÂMPADA (12V 5/21W)		2	2	2			
		10	93500-04008-0A	PARAFUSO, PHILLIPS, 4 x 8		2	2	2			
		11	93500-04055-1A	PARAFUSO, PHILLIPS, 4 x 55		2	2	2			
		12	95700-06025-00	PARAFUSO, FLANGE, 6 x 25		2	2	2			

C-29

Fiação principal • Bobina de ignição

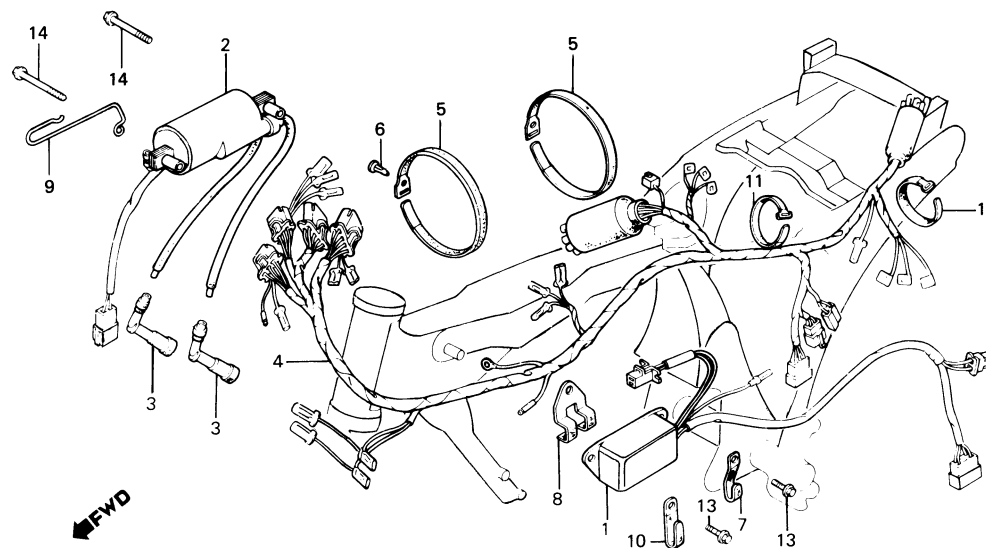
(CB450, CB450 CUSTOM)



B443-159

ITEM DE SERVIÇO	T.M.O.	REF. Nº	Nº DA PEÇA	DESCRIÇÃO	NOTA	QUANT. CB 450	CB 450C	CB 450E	ÍNDICE	Nº DE SÉRIE	OBSERVAÇÕES
UNIDADE C.D.I.	0,3	1	30400-443-015	UNIDADE C.D.I. (HITACHI)		1	1				
• BOBINA, IGNIÇÃO COMP.		2	30530-413-003	BOBINA, IGNIÇÃO COMP. (TOYO)		1	1				
FIAÇÃO PRINCIPAL	1,8	3	30700-413-831	CONJ. SUPRESSOR, RUÍDOS		2	2				
		4	32100-KK9-900	FIAÇÃO PRINCIPAL		1	1				
		5	32171-413-000	PRESILHA, FIAÇÃO PRINCIPAL		2	2				
		6	32177-413-003	GRAMPO, FIXAÇÃO PRESILHA		1	1				
		7	32810-413-000	PRESILHA, CABO VELA		2	2				
		8	32812-413-000	PRESILHA A, FIAÇÃO PRINCIPAL		1	1				
		9	50726-443-740	GUIA, CABO		1	1				
		10	50732-413-000	PRESILHA, CABO ACELERADOR		1	1				
		11	95014-61200	PRESILHA A2, FIAÇÃO		1	1				
		12	95014-61300	PRESILHA A3, FIAÇÃO		1	1				
		13	95700-06014-00	PARAFUSO, FLANGE, 6 x 14		2	2				
		14	95700-06045-08	PARAFUSO, FLANGE, 6 x 45		2	2				

C-29.1 **Fiação principal • Bobina de ignição** **(CB450E)**

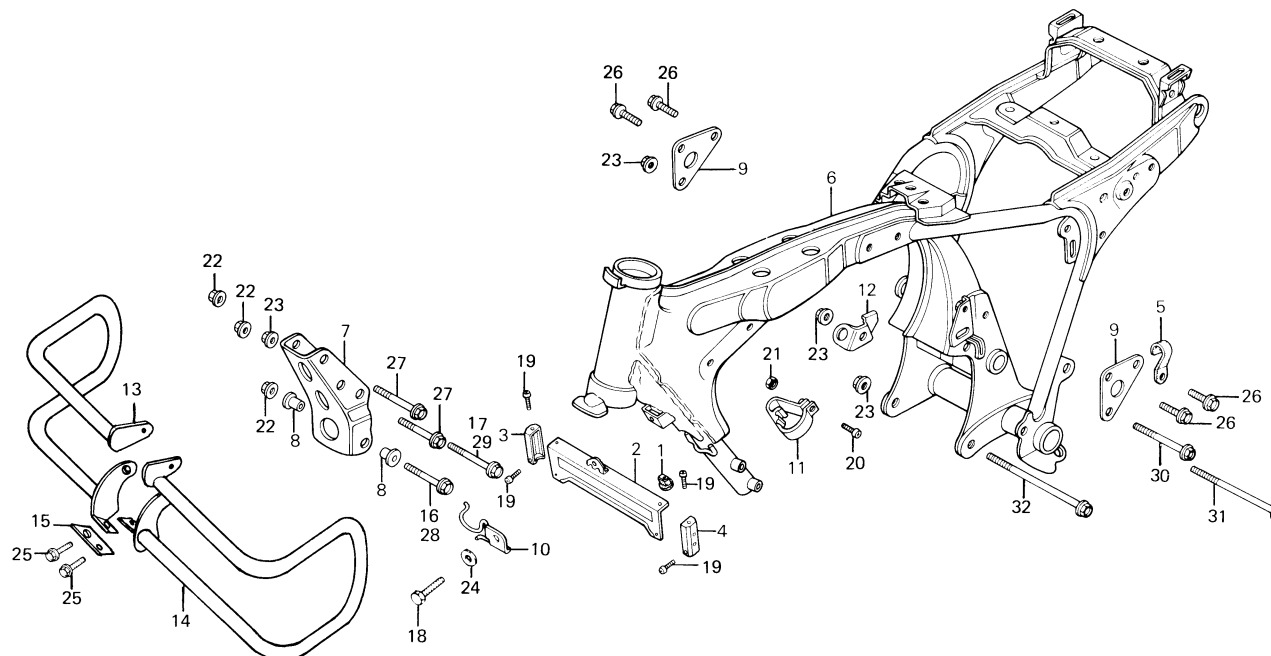


B443-159

ITEM DE SERVIÇO	T.M.O.	REF. Nº	Nº DA PEÇA	DESCRIÇÃO	NOTA	QUANT. CB 450	CB 450C	CB 450E	ÍNDICE	Nº DE SÉRIE	OBSERVAÇÕES
UNIDADE C.D.I BOBINA, IGNIÇÃO COMP. FIAÇÃO PRINCIPAL	0,3	1	30400-443-015	UNIDADE C.D.I. (HITACHI)				1			
		2	30530-413-003	BOBINA, IGNIÇÃO COMP. (TOYO)				1			
	1,8	3	30700-413-831	CONJ. SUPRESSOR, RUÍDOS				2			
		4	32100-443-742	FIAÇÃO PRINCIPAL				1			
		5	32171-413-000	PRESILHA, FIAÇÃO PRINCIPAL				2			
		6	32117-413-003	GRAMPO, FIXAÇÃO PRESILHA				1			
		7	32810-413-000	PRESILHA, CABO VELA				2			
		8	32812-413-000	PRESILHA A, FIAÇÃO PRINCIPAL				1			
		9	50726-443-740	GUIA, CABO				1			
		10	50732-413-000	PRESILHA, CABO ACELERADOR				1			
		11	95014-61200	PRESILHA A2, FIAÇÃO				1			
		12	95014-61300	PRESILHA A3, FIAÇÃO				1			
		13	95700-06014-00	PARAFUSO, FLANGE, 6 x 14				2			
		14	95700-06045-08	PARAFUSO, FLANGE, 6 x 45				2			

C-30

Chassi

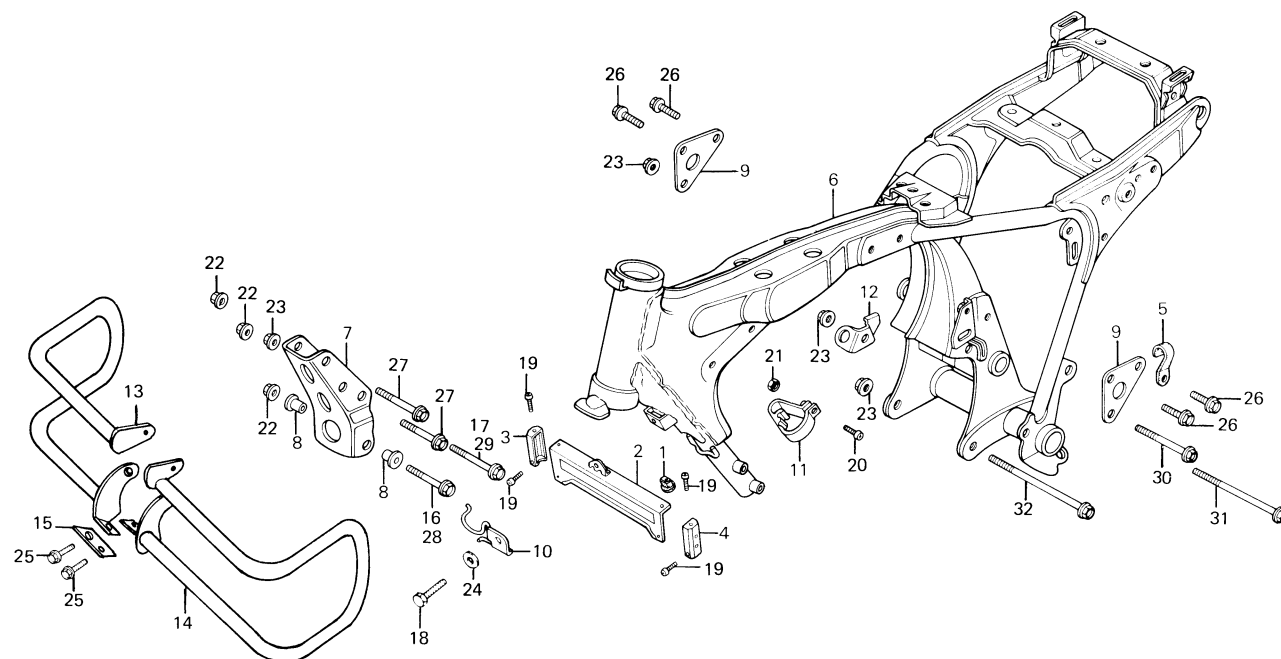


B443-194

ITEM DE SERVIÇO	T.M.O.	REF. Nº	Nº DA PEÇA	DESCRIÇÃO	NOTA	QUANT. CB 450	CB 450C	CB 450E	ÍNDICE	Nº DE SÉRIE	OBSERVAÇÕES
CAPA, RADIADOR ÓLEO	0,1	1	15605-MA6-000	COXIM, RADIADOR ÓLEO	2	2	2				
CHASSI COMP.	*7,7	2	15610-443-740	CAPA, RADIADOR ÓLEO	1		1				
SUPORTE, DIANT. MOTOR		3	15610-KK9-900	CAPA, RADIADOR ÓLEO		1	1				
SUPORTE, SUPERIOR MOTOR		3	15611-443-740	CAPA DIR., RADIADOR ÓLEO	1		1				
(UMA OU TODAS)		3	15611-KK9-900	CAPA DIR., RADIADOR ÓLEO			1				
PROTETOR DIANT.	0,2	4	15612-443-740	CAPA ESQ., RADIADOR ÓLEO	1		1				
(UMA OU TODAS)		4	15612-KK9-900	CAPA ESQ., RADIADOR ÓLEO			1				
		5	32811-413-000	PRESILHA B, FIAÇÃO PRINCIPAL	1	1	1				
		6	50100-KK9-900ZA	CHASSI COMP. *NH-1-BR*	1						
		6	50100-KK9-830ZA	CHASSI COMP. *NH-1-BR*			1				
		6	50100-443-741ZA	CHASSI COMP. *NH-1-BR*				1			
		7	50351-443-740	SUPORTE, DIANT. MOTOR	1			1			
		7	50351-KK9-830	SUPORTE, DIANT. MOTOR			1				
		8	50352-413-305	BUCHA, 8,5 x 10 (OPCIONAL)	2	2	2				
		9	50353-413-000	SUPORTE, SUPERIOR MOTOR	2	2	2				
		10	50724-443-740	PRESILHA, FIAÇÃO PRINCIPAL	1	1	1				
		11	50725-443-610	GUIA, CABO EMBREAGEM	1	1	1				
		12	50731-413-000	GUIA, SUPERIOR TUBO RESPIRO	1	1	1				
		13	62501-KK9-830	PROTETOR DIANT. DIR.			1				
		14	62502-KK9-830	PROTETOR DIANT. ESQ.			1				
		15	62503-KK9-830	PLACA, FIXAÇÃO			1				
		16	90051-413-305	PARAFUSO, FLANGE, 8 x 85 (OPCIONAL)	1	1	1				
		17	90155-449-750	PARAFUSO, FLANGE, 8 x 90			1				
		18	92000-08025-0A	PARAFUSO, SEX., 8 x 25	1	1	1				
		19	93500-04006-0G	PARAFUSO, PHILLIPS, 4 x 6	4		4				
		19	93500-04006-0A	PARAFUSO, PHILLIPS, 4 x 6			4				
		20	93500-06016-0A	PARAFUSO, PHILLIPS, 6 x 16	1	1	1				

C-30

Chassi

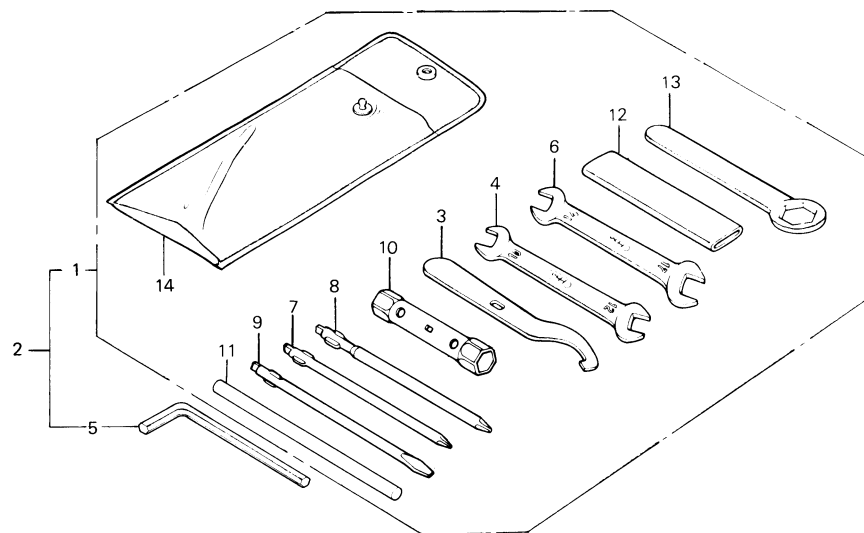


B443-194

ITEM DE SERVIÇO	T.M.O.	REF. Nº	Nº DA PEÇA	DESCRIÇÃO	NOTA	QUANT.			ÍNDICE	Nº DE SÉRIE	OBSERVAÇÕES
						CB 450	CB 450C	CB 450E			
		21	94001-06000-0S	PORCA, SEX., 6 mm		1	1	1			
		22	94050-08000	PORCA, FLANGE, 8 mm		3	3	3			
		23	94050-10000	PORCA, FLANGE, 10 mm		4	4	4			
		24	94102-08000	ARRUELA LISA, 8 mm							
		25	95700-06014-00	PARAFUSO, FLANGE, 6 x 14		1	1	1			
							2				
		26	95700-08020-08	PARAFUSO, FLANGE, 8 x 20		4	4	4			
		27	95800-08070-00	PARAFUSO, FLANGE, 8 x 70		2	1	2			
		28	95800-08080-00	PARAFUSO, FLANGE, 8 x 80		1	1	1			
		29	95800-10070-00	PARAFUSO, FLANGE, 10 x 70		1	1	1			
		30	95800-10095-00	PARAFUSO, FLANGE, 10 x 95		1	1	1			
		31	95800-10125-00	PARAFUSO, FLANGE, 10 x 125		1	1	1			
		32	95800-10150-08	PARAFUSO, FLANGE, 10 x 150		1	1	1			

C-31

Ferramentas



B443-185

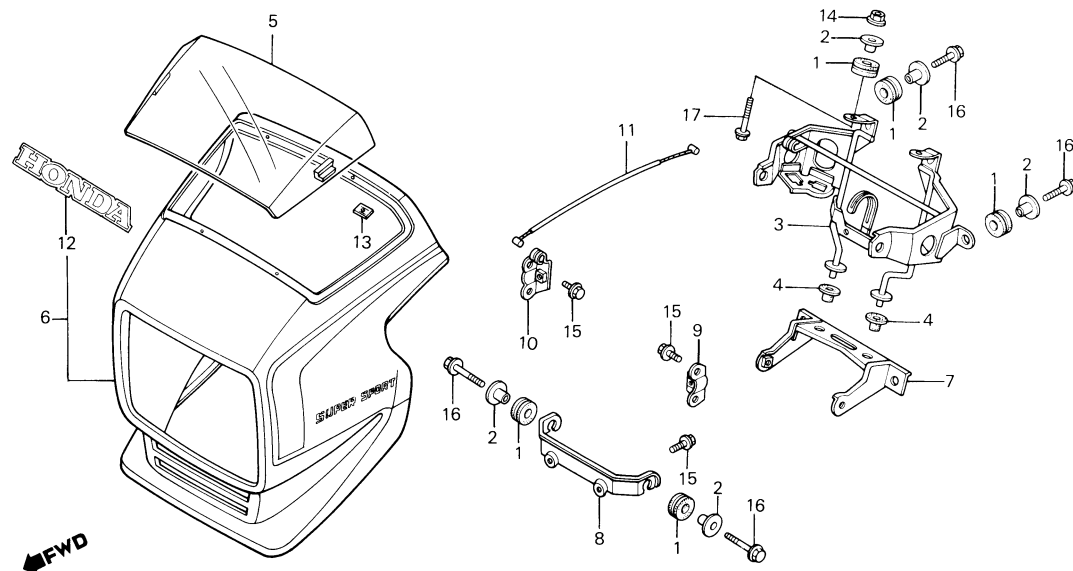
ITEM DE SERVIÇO	T.M.O.	REF. Nº	Nº DA PEÇA	DESCRIÇÃO	NOTA	QUANT.			ÍNDICE	Nº DE SÉRIE	OBSERVAÇÕES
						CB 450	CB 450C	CB 450E			
		1	89010-443-901	JOGO FERRAMENTAS		1	1				
		2	89010-443-740	JOGO FERRAMENTAS				1			
		3	89215-443-901	CHAVE ESPECIAL		1	1	1			
		4	89216-KB7-901	CHAVE, BOCA, 10 x 12		1	1	1			
			89220-443-900	CHAVE, BOCA, 10 x 12		1	1	1			
		5	89221-371-000	CHAVE, ALLEN, 6 mm				1			
		6	89221-443-900	CHAVE, BOCA, 14 x 17		1	1	1			
		7	89222-443-900	CHAVE, PHILLIPS, 2		1	1	1			
		8	89223-443-900	CHAVE, PHILLIPS, 3		1	1	1			
		9	89224-443-900	CHAVE, FENDA, 2		1	1	1			
		10	89225-443-900	CHAVE, VELA, 18 x 19		1	1	1			
		11	89226-443-900	CABO, CHAVE, 10 mm		1	1	1			
		12	89228-443-900	CABO, CHAVE, 120 mm		1	1	1			
		13	89229-443-900	CHAVE, SEXTAVADA, 22		1	1	1			
		14	99008-02000	BOLSA, FERRAMENTAS, 200 mm		1	1	1			

C-32

Carenagem

(CB450E)

COR PRINCIPAL	TIPO
R-105-BR	I
NH-1-BR	II



B443-186

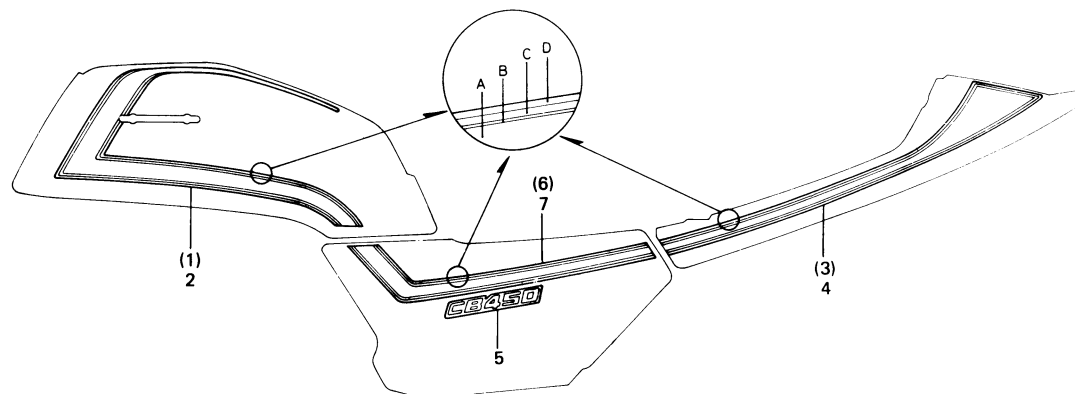
ITEM DE SERVIÇO	T.M.O.	REF. N°	N° DA PEÇA	DESCRIÇÃO	NOTA	QUANT.	ÍNDICE	N° DE SÉRIE	OBSERVAÇÕES
SUPORE COMP. CARENAGEM	0,5	1	17245-107-010	BUCHA, BORRACHA		CB 450	6		
VISOR, CARENAGEM	0,2	2	61104-422-000	BUCHA, 6 x 12		CB 450C	6		
• SUPORE B, CARENAGEM		3	61311-443-740	SUPORE COMP., CARENAGEM		CB 450E	1		
CARENAGEM COMP	0,3	4	61313-443-740	COXIM			2		
		5	64100-MC5-610	VISOR, CARENAGEM			1		
		6	64200-KK9-846ZA	CARENAGEM COMP. *R-105-BR*			1		
			64200-KK9-840ZB	CARENAGEM COMP. *NH-1-BR*			1		
		7	64510-443-740	SUPORE A, CARENAGEM			1		
		8	64511-MC5-000	SUPORE B, CARENAGEM			1		
		9	64512-MC5-000	SUPORE C DIR., CARENAGEM			1		
		10	64513-MC5-000	SUPORE C ESQ., CARENAGEM			1		
		11	81219-GC2-610	CABO, LIMITADOR			1		
		12	87116-KK9-840ZA	EMBLEMA, CARENAGEM *TIPO I*			1		
			87116-KK9-840ZB	EMBLEMA, CARENAGEM *TIPO II*			1		
		13	90313-329-000	PORCA B, FIXAÇÃO, 3 mm			4		
		14	94050-06000	PORCA, FLANGE, 6 mm			2		
		15	95700-06010-07	PARAFUSO, FLANGE, 6 x 10			6		
		16	95700-06020-07	PARAFUSO, FLANGE, 6 x 20			4		
		17	95700-06032-07	PARAFUSO, FLANGE, 6 x 32			2		

C-33

Faixas (CB450)

TABELA DE CORES DAS FAIXAS DO TANQUE, TAMPA LATERAL, RABETA E EMBLEMA DA TAMPA LATERAL (CB450)

TIPO	POSIÇÃO	A	B	C	D
	COR PRINCIPAL				
I	NH-100CBR	VERMELHO A	OURO	PRETO	LARANJA A
II	R-117C-4-BR	VERMELHO C	LARANJA B	PRETO	OURO



ITEM DE SERVIÇO	T.M.O.	REF. Nº	Nº DA PEÇA	DESCRIÇÃO	NOTA	QUANT.			ÍNDICE	Nº DE SÉRIE	OBSERVAÇÕES
						CB 450	CB 450C	CB 450E			
		1	17508-KK9-980ZA	FAIXA DIR., TANQUE COMBUSTÍVEL *TIPO I*		1					
			17508-KK9-980ZB	FAIXA DIR., TANQUE COMBUSTÍVEL *TIPO II*		1					
		2	17509-KK9-980ZA	FAIXA ESQ., TANQUE COMBUSTÍVEL *TIPO I*		1					
			17509-KK9-980ZB	FAIXA ESQ., TANQUE COMBUSTÍVEL *TIPO II*		1					
		3	77228-KK9-980ZA	FAIXA DIR., RABETA *TIPO I*		1					
			77228-KK9-980ZB	FAIXA DIR., RABETA *TIPO II*		1					
		4	77229-KK9-980ZB	FAIXA ESQ., RABETA *TIPO I*		1					
			77229-KK9-980ZB	FAIXA ESQ., RABETA *TIPO II*		1					
		5	87126-KK9-980ZA	EMBLEMA, TAMPA LAT. *TIPO I*		2					
			87126-KK9-980ZB	EMBLEMA, TAMPA LAT. *TIPO II*		2					
		6	87128-KK9-980ZA	FAIXA, TAMPA LAT. DIR. *TIPO I*		1					
			87128-KK9-980ZB	FAIXA, TAMPA LAT. DIR. *TIPO II*		1					
		7	87129-KK9-980ZA	FAIXA, TAMPA LAT. ESQ. *TIPO I*		1					
			87129-KK9-980ZB	FAIXA, TAMPA LAT. ESQ. *TIPO II*		1					

C-33.1
Faixas
 (CB450 CUSTOM)

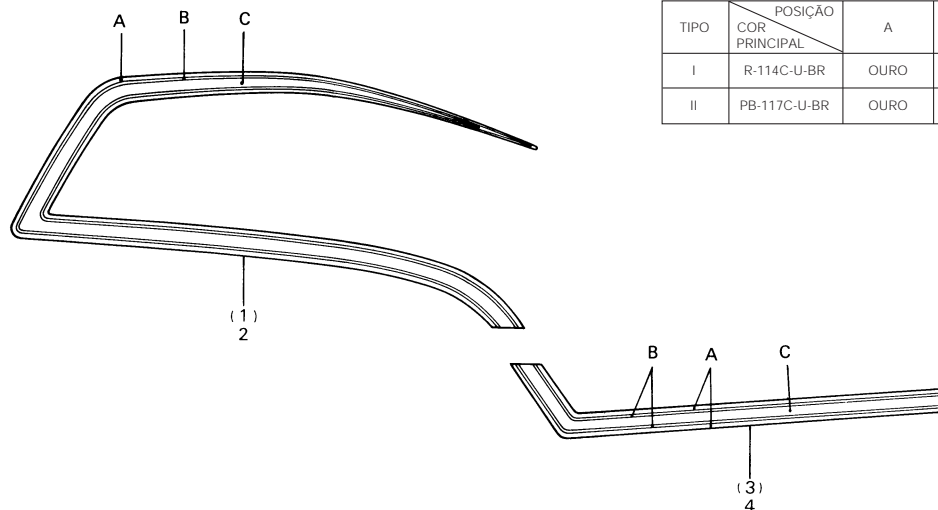


TABELA DE CORES DAS FAIXAS DO TANQUE E TAMPA LATERAL (CB450 CUSTOM)

TIPO	POSIÇÃO	A	B	C
	COR PRINCIPAL			
I	R-114C-U-BR	OURO	VERMELHO ESCURO	LARANJA
II	PB-117C-U-BR	OURO	AZUL	VERMELHO

B443-195

ITEM DE SERVIÇO	T.M.O.	REF. Nº	Nº DA PEÇA	DESCRIÇÃO	NOTA	QUANT.			ÍNDICE	Nº DE SÉRIE	OBSERVAÇÕES
						CB 450	CB 450C	CB 450E			
		1	17508-KK9-830ZA	FAIXA DIR., TANQUE COMBUSTÍVEL *TIPO I*			1				
			17508-KK9-830ZB	FAIXA DIR. ,TANQUE COMBUSTÍVEL *TIPO II*			1				
		2	17509-KK9-830ZA	FAIXA ESQ., TANQUE COMBUSTÍVEL *TIPO I*			1				
			17509-KK9-830ZB	FAIXA ESQ., TANQUE COMBUSTÍVEL *TIPO II*			1				
		3	87128-KK9-830ZA	FAIXA, TAMPA LAT. DIR. *TIPO I*			1				
			87128-KK9-830ZB	FAIXA, TAMPA LAT. DIR. *TIPO II*			1				
		4	87129-KK9-830ZA	FAIXA, TAMPA LAT. ESQ. *TIPO I*			1				
			87129-KK9-830ZB	FAIXA, TAMPA LAT. ESQ. *TIPO II*			1				

C-33.2

Faixas (CB450E)

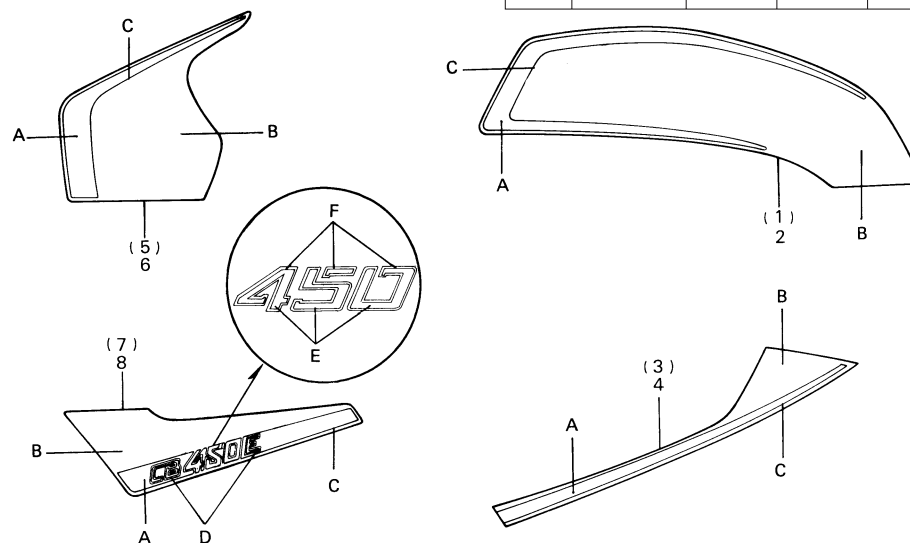


TABELA DE CORES DAS FAIXAS DA CARENAGEM, TANQUE, TAMPA LATERAL, RABETA
(CB450 E)

TIPO	POSICÃO COR PRINCIPAL	A	B	C	D	E	F
I	R-105-BR	AZUL	PÉROLA	VERMELHO I	PÉROLA	VERMELHO I	PÉROLA
II	NH-1-BR	PRETO	VERMELHO II	PRATA	PRATA	VERMELHO II	BRANCA

ITEM DE SERVIÇO	T.M.O.	REF. Nº	Nº DA PEÇA	DESCRIÇÃO	NOTA	QUANT. CB 450	CB 450C	CB 450E	ÍNDICE	Nº DE SÉRIE	OBSERVAÇÕES
		1	17508-KK9-840ZA	FAIXA DIR., TANQUE COMBUSTÍVEL *TIPO I*				1			
			17508-KK9-840ZB	FAIXA DIR., TANQUE COMBUSTÍVEL *TIPO II*				1			
		2	17509-KK9-840ZA	FAIXA ESQ., TANQUE COMBUSTÍVEL *TIPO I*				1			
			17509-KK9-840ZB	FAIXA ESQ., TANQUE COMBUSTÍVEL *TIPO II*				1			
		3	77228-KK9-840ZA	FAIXA DIR., RABETA *TIPO I*				1			
			77228-KK9-840ZB	FAIXA DIR., RABETA *TIPOII*				1			
		4	77229-KK9-840ZA	FAIXA ESQ., RABETA *TIPO I*				1			
			77229-KK9-840ZB	FAIXA ESQ., RABETA *TIPO I*				1			
		5	87118-KK9-840ZA	FAIXA DIR., CARENAGEM *TIPO I*				1			
			87118-KK9-840ZB	FAIXA DIR., CARENAGEM *TIPO II*				1			
		6	87119-KK9-840ZA	FAIXA ESQ., CARENAGEM *TIPO I*				1			
			87119-KK9-840ZB	FAIXA ESQ., CARENAGEM *TIPO II*				1			
		7	87128-KK9-840ZA	FAIXA, TAMPA LAT. DIR. *TIPO I*				1			
			87128-KK9-840ZB	FAIXA, TAMPA LAT. DIR. *TIPO II*				1			
		8	87129-KK9-840ZA	FAIXA, TAMPA LAT. ESQ. *TIPO I*				1			
			87129-KK9-840ZB	FAIXA, TAMPA LAT. ESQ. *TIPO II*				1			

Nº DA PEÇA	BLOCO Nº	Nº DA PEÇA	BLOCO Nº	Nº DA PEÇA	BLOCO Nº	Nº DA PEÇA	BLOCO Nº	Nº DA PEÇA	BLOCO Nº	Nº DA PEÇA	BLOCO Nº
11000		13214-413-005	M-14	15510-413-010	M-8	16965-443-901	C-15	17950-443-610	C-5	24000	
11000-443-870	M-12	13215-413-005	M-14	15511-443-871	M-1		C-15-1	17950-443-740	C-5-1		
11146-MC0-000	M-12	13216-413-005	M-14	15512-443-871	M-1		C-15-2			24220-443-000	M-18
11148-447-000	M-12	13217-413-005	M-14	15517-MA6-010	M-1	16967-443-902	C-15	18000		24221-443-010	M-18
11200-443-870	M-13	13218-413-005	M-14	15520-MC0-000	M-3		C-15-1			24222-MC0-000	M-18
11330-KK9-930	M-7	13300-413-784	M-15	15520-413-020	M-13		C-15-2	18212-634-000	C-20	24231-443-000	M-18
11330-443-870	M-7	13315-MC0-005	M-15	15540-443-870	M-1	16997-357-003	M-7	18231-413-000	C-20	24241-MC0-000	M-18
11360-443-870	M-10	13316-MC0-005	M-15	15545-443-870	M-1	16967-443-902	C-15-1	18292-147-000	C-20	24261-283-000	M-17
11393-MC0-000	M-7	13317-MC0-005	M-15	15600-ME5-670	M-1			18310-413-013	C-20	24300-ME0-010	M-18
11492-413-300	M-10	13318-MC0-005	M-15	15605-MA6-000	C-30	17000		18315-413-010	C-20	24301-443-320	M-18
11851-413-000	M-3	13410-MC0-000	M-16	15610-KK9-900	C-30			18318-443-610	C-20	24302-MC0-300	M-18
11901-413-000	M-12	13411-413-010	M-16	15610-443-740	C-30	17211-413-000	C-19	18320-443-003	C-20	24430-413-000	M-18
		13412-413-000	M-16	15611-KK9-900	C-30	17214-443-740	C-19	18330-443-740	C-20	24432-413-000	M-18
		13314-MC0-005	M-15	15611-443-740	C-30	17217-413-000	C-19	18373-413-000	C-20	24435-443-000	M-18
12000		13430-413-000	M-16	15611-443-870	M-1	17218-413-000	C-19	18374-413-000	C-20	24610-443-010	M-18
12100-443-870	M-4	13431-447-950	M-16	15612-KK9-900	C-30	17219-413-000	C-19	18375-413-000	C-20	24651-286-000	M-18
12121-443-000	M-4	13432-413-010	M-16	15612-443-740	C-30	17220-413-000	C-19	18376-413-000	C-20	24652-259-000	M-18
12191-MC0-000	M-4	13440-413-033	M-16	15650-443-790	M-7	17222-413-000	C-19	18391-413-000	C-20	24700-443-610	C-21
12200-KK9-930	M-3	13615-413-000	M-16	15772-292-010	C-19	17245-107-010	C-32	18392-413-000	C-20	24710-443-610	C-21
12200-MC0-000	M-3			15912-MC0-000	M-1	17247-303-000	C-17	18415-413-000	C-20	24724-422-000	C-21
12208-413-003	M-5	14000					C-18-1	18418-443-610	C-20	24731-443-610	C-21
12209-413-003	M-5	14101-413-010	M-5	16000			C-18-2	18420-443-003	C-20	24641-216-000	M-18
12210-MC0-000	M-2	14321-413-010	M-6	16010-ME2-621	M-19	17256-358-000	C-19	18430-443-740	C-20	24781-419-000	C-21
12211-250-310	M-3	14401-413-014	M-6	16012-443-871	M-19	17261-413-690	C-19	18534-634-670	M-2		
12220-MC0-000	M-2	14421-MC0-010	M-5	16013-413-851	M-19	17265-413-690	C-19		C-19	28000	
12221-413-000	M-2	14431-413-030	M-5	16015-443-901	M-19	17266-413-690	C-19	22000		28110-443-900	M-15
12222-413-000	M-2	14451-MC0-000	M-5	16016-402-004	M-19	17268-413-690	C-19			28114-413-780	M-15
12241-413-305	M-3	14452-MC0-000	M-5	16026-413-004	M-19	17366-413-000	C-19	22100-MC0-000	M-9	28120-443-900	M-15
12251-MC0-000	M-3	14501-MC0-000	M-6	16028-443-851	M-19	17367-413-690	C-19	22116-MC0-000	M-9	28125-516-030	M-15
12300-443-870	M-2	14505-MC0-000	M-16	16029-413-004	M-19	17508-KK9-830ZA	C-33-1	22118-MC0-000	M-9	28126-415-000	M-15
12321-KK9-910	M-2	14510-413-000	M-6	16044-425-771	M-19	17508-KK9-830ZB	C-33-1	22120-413-000	M-9	28130-413-780	M-15
12321-413-010	M-2	14515-MC0-000	M-6	16048-443-901	M-19	17508-KK9-840ZA	C-33-2	22125-333-000	M-9		
12321-413-305	M-3	14518-413-000	M-6	16050-448-004	M-19	17508-KK9-840ZB	C-33-2	22201-302-000	M-9	30000	
12324-KK9-900	M-2	14538-413-000	M-6	16051-413-004	M-19	17508-KK9-980ZA	C-33	22201-377-000	M-9		
12324-413-000	M-2	14620-MC0-000	M-6	16100-443-871	M-19	17508-KK9-980ZB	C-33	22321-333-010	M-9	30400-443-015	C-29
12328-413-830	M-2	14711-413-000	M-5	16101-443-871	M-19	17509-KK9-830ZA	C-33-1	22350-413-000	M-9		
12431-413-781	M-7	14721-413-000	M-5	16102-443-871	M-19	17509-KK9-830ZB	C-33-1	22361-413-010	M-9	30530-413-003	C-29
12902-413-000	M-12	14751-413-000	M-5	16143-413-751	M-19	17509-KK9-840ZA	C-33-2	22401-413-000	M-9		
		14752-MC0-000	M-5	16144-413-751	M-19	17509-KK9-840ZB	C-33-2	22402-333-003	M-9	30700-413-831	C-29
		14761-413-000	M-5	16155-397-971	M-19	17509-KK9-980ZA	C-33	22810-443-790	M-7		
13000		14762-414-003	M-5	16165-417-004	M-19	17509-KK9-980ZB	C-33	22815-413-000	M-7		
13011-MC0-003	M-14	14762-414-004	M-5	16166-447-671	M-19	17520-KK9-830ZA	C-15-1	22847-ME0-000	M-7	31000	
13011-MC0-005	M-14	14771-107-020	M-5	16211-413-000	M-3	17520-KK9-830ZB	C-15-1	22870-KK9-900	C-3		
13021-MC0-003	M-14	14771-413-000	M-5	16223-413-000	M-3	17520-KK9-840ZA	C-15-2	22870-443-740	C-3	31100-MC0-671	M-10
13021-MC0-005	M-14	14775-107-000	M-5	16950-443-901	C-15	17520-KK9-840ZB	C-15-2	22870-443-901	C-3	31120-413-881	M-10
13031-MC0-003	M-14	14775-413-000	M-5		C-15-1	17520-KK9-980ZA	C-15			31200-MC0-671	M-11
13031-MC0-005	M-14	14781-107-003	M-5		C-15-2	17520-KK9-980ZB	C-15	23000		31201-230-174	M-11
13041-MC0-003	M-14	14781-410-000	M-5	16951-443-902	C-15	17532-404-000	C-15			31204-225-154	M-11
13041-MC0-005	M-14				C-15-1		C-15-1	23121-MC0-000	M-8	31205-413-780	M-11
13051-MC0-003	M-14	15000		16952-443-901	C-15-2	17611-286-000	C-15-2	23211-MC0-000	M-17	31206-402-008	M-11
13051-MC0-005	M-14	15100-MC0-000	M-8		C-15		C-15	23220-443-010	M-17	31500-413-601	C-17
13101-KK9-930	M-14	15140-MC0-003	M-8		C-15-1		C-15-1	23311-413-000	M-9	31600-413-008	C-18
13101-MC0-000	M-14	15141-413-010	M-12	16954-443-901	C-15-2	17613-443-901	C-15	23421-MC0-000	M-17		
13102-KK9-930	M-14	15151-413-000	M-8		C-15		C-15	23422-443-000	M-17		
13102-MC0-000	M-14	15411-443-790	M-13		C-15-1		C-15-1	23431-MC0-000	M-17	31700-124-003	C-18
13103-KK9-930	M-14	15412-KK9-911	M-13	16958-MA1-731	C-15-2	17620-460-057	C-15-2	23451-443-000	M-17		
13103-MC0-000	M-14	15412-413-005	M-13		C-15		C-15	23461-MC0-000	M-17		
13104-KK9-930	M-14	15414-300-000	M-13	16959-443-901	C-15-1	17910-KK9-900	C-15-1	23481-443-020	M-17	31700-124-008	C-18-2
13104-MC0-000	M-14	15415-413-000	M-13		C-15-2		C-15-2	23485-369-000	M-17		
13105-KK9-930	M-14	15420-415-000	M-13		C-15		C-3	23491-MC0-000	M-17		
13105-MC0-000	M-14	15473-300-300	M-13	16963-443-901	C-15-1	17910-443-720	C-3	23501-MC0-000	M-17		
13111-MC0-000	M-14	15474-300-310	M-13		C-15-2	17910-443-740	C-3	23511-ME0-000	M-17	32000	
13205-634-010	M-14	15477-300-300	M-13		C-15	17920-KK9-900	C-3	23521-ME0-000	M-17		
13210-MC0-000	M-14				C-15-1	17920-443-720	C-3	23801-344-000	M-17	32100-KK9-900	C-29
13213-422-004	M-14	15510-MC0-000	M-2		C-15-2	17920-443-740	C-3	23811-292-000	M-17	32100-443-742	C-29-1

Nº DA PEÇA	BLOCO Nº	Nº DA PEÇA	BLOCO Nº	Nº DA PEÇA	BLOCO Nº	Nº DA PEÇA	BLOCO Nº	Nº DA PEÇA	BLOCO Nº	Nº DA PEÇA	BLOCO Nº
32101-KK9-900	C-6	33409-443-003	C-27	34000		37600-443-741	C-2	42313-443-740	C-14-1	44311-413-000	C-10
	C-6-1		C-27-1				C-2-1	42610-443-870	C-14		C-10-1
32101-443-740	C-28	33410-428-671	C-27	34901-MC7-601	C-1	37616-443-741	C-2		C-14-1	44607-443-871	C-10
32161-404-000	C-3		C-27-1		C-1-1		C-2-1	42620-286-000	C-14	44620-286-000	C-10
32171-413-000	C-29		C-27-2	34903-443-900	C-1	37626-443-741	C-2		C-14-1		C-10-1
	C-29-1	33425-428-003	C-27		C-1-1		C-2-1	42625-MA6-000	C-14	44650-KK9-830ZA	C-10-1
32177-413-003	C-29		C-27-2	34905-443-900	C-27	37650-443-721	C-2		C-14-1	44650-KK9-830ZB	C-10-1
	C-29-1	33445-443-741	C-27-2		C-27-1	37650-443-741	C-2-1	42650-KK9-830ZA	C-14-1	44650-443-872	C-10
32180-447-920	M-8	33445-443-900	C-27		C-27-2	37651-443-720	C-2	42650-KK9-830ZB	C-14-1	44680-410-000	C-10
32185-413-000	M-8		C-27-1	34906-447-771	C-28	37700-ME5-670	C-2	42650-443-872	C-14		C-10-1
32401-443-900	C-17	33446-443-741	C-27-2	34908-MB0-003	C-2		C-2-1	42704-MB0-000	C-10	44711-443-901	C-10
32410-443-740	C-17	33446-443-900	C-27		C-2-1	37800-443-741	C-15		C-10-1		C-10-1
32411-253-000	C-17		C-27-1				C-15-1		C-14	44712-443-901	C-10
32411-443-900	C-17	33647-KK9-900	C-27-1	35000			C-15-2		C-14-1		C-10-1
32412-443-900	C-17	33647-443-740	C-27-2					42705-MB0-000	C-10	44800-443-870	C-10
32416-460-000	C-17	33449-443-003	C-27	35010-443-720	C-2	38000			C-10-1		C-10-1
32601-413-000	C-17		C-27-1	35010-443-740	C-2-1				C-14	44830-443-720	C-2
32810-413-000	C-29		C-27-2	35100-443-720	C-2	38110-ME2-004	C-6		C-14-1	44830-443-740	C-2-1
	C-29-1	33450-443-743	C-27-2	35100-443-740	C-2-1		C-6-1	42706-MB0-000	C-10	44831-443-720	C-2
32811-413-000	C-30	33450-443-901	C-27	35150-KK9-900	C-3	38111-KK9-900	C-6-1		C-10-1	44831-443-740	C-2-1
32812-413-000	C-29		C-27-1	35150-443-720	C-3	38111-KK9-980	C-6		C-14		
	C-29-1	33460-428-671	C-27	35150-443-740	C-3	38111-443-740	C-6-1		C-14-1	45000	
32921-039-000	M-10		C-27-1	35160-443-720	C-5	38112-KK9-900	C-6	42711-443-901	C-14		
		33600-KK9-903	C-27-1	35160-443-740	C-5-1		C-6-1		C-14-1	45100-KK9-901	C-9
33000		33600-443-743	C-27	35200-KK9-900	C-3	38120-ME2-004	C-6	42712-443-901	C-14	45100-443-721	C-9
			C-27-2	35200-443-720	C-3		C-6-1		C-14-1	45101-443-872	C-9
33100-443-721	C-1	33610-443-003	C-27-1	35200-443-740	C-3	38200-443-740	C-18			45105-443-721	C-9
33100-443-742	C-1-1	33610-443-741	C-27	35330-413-003	C-3		C-18-1	43000			C-13
33103-MC5-003	C-1-1		C-27-2	35340-MA5-671	C-4		C-18-2			45107-443-870	C-9
33107-300-003	C-1-1	33620-443-003	C-27-1		C-4-1	38306-292-000	C-18	43100-443-745	C-13		C-13
33109-443-721	C-1		C-27-2	35350-149-003	C-21		C-18-1	43101-443-740	C-13	45108-443-871	C-9
33114-443-721	C-1	33620-443-740	C-27	35357-413-000	C-21		C-18-2	43110-443-742	C-13		C-13
33114-443-742	C-1-1		C-27-2	35500-MB9-004	M-8	38350-443-741	C-18	43110-413-750	C-11	45109-443-870	C-9
33118-438-841	C-1-1	33621-443-003	C-27-1	35600-413-003	M-18		C-18-1	43120-KK9-830ZA	C-14-1		C-13
33119-371-003	C-1-1		C-27-2	35850-425-017	C-17		C-18-2	43120-KK9-830ZB	C-14-1	45110-443-661	C-9
33120-443-721	C-1	33621-443-740	C-27	35856-425-000	C-17	38351-443-741	C-18	43120-413-003	C-11	45110-443-870	C-9
33120-443-742	C-1-1		C-27-2				C-18-1	43140-443-741	C-13	45114-443-870	C-9
33121-MC5-003	C-1-1	33641-KK9-901	C-27-1	37000			C-18-2	43141-399-010	C-11	45115-443-660	C-9
33128-438-841	C-1-1	33641-443-740	C-27					43151-329-000	C-11		C-13
33136-426-830	C-1-1		C-27-2	37100-443-721	C-2	40000		43209-371-006	C-9	45115-443-870	C-9
33153-443-721	C-1	33642-KK9-901	C-27-1	37100-443-741	C-2-1				C-13		C-13
33153-443-742	C-1-1	33647-443-740	C-27	37105-443-740	C-2-1	40510-413-701	C-24	43310-443-742	C-12	45120-KK9-830ZA	C-10-1
33156-443-742	C-1-1	33648-KK9-900	C-27-1	37106-443-721	C-2	40514-333-000	C-24	43352-568-003	C-9	45120-KK9-830ZB	C-10-1
33170-443-721	C-1	33648-443-740	C-27	37106-443-741	C-2-1	40530-413-004	C-24		C-13	45120-443-862	C-10
33170-443-742	C-1-1		C-27-2	37200-443-741	C-2	40530-413-951	C-24	43353-461-771	C-9	45125-KK9-902	C-4-1
33171-MC5-003	C-1-1	33650-KK9-903	C-27-1		C-2-1	40531-413-004	C-24		C-13	45125-443-743	C-4-1
33180-MC5-003	C-1-1	33650-443-743	C-27	37212-443-720	C-2	40531-413-951	C-24	43410-413-000	C-11	45126-443-720	C-4
33180-443-721	C-1		C-27-2	37212-443-740	C-2-1	40543-471-000	C-11	43431-413-000	C-24	45126-443-721	C-4
33400-443-743	C-27-2	33460-428-671	C-27-2	37213-443-720	C-2		C-14	43431-443-741	C-13	45126-443-742	C-4-1
33400-443-901	C-27	33660-443-003	C-27-1	37220-445-008	C-2		C-14-1	43434-268-000	C-11	45126-443-883	C-4-1
	C-27-1	33660-443-741	C-27		C-2-1	40548-268-000	C-24	43435-392-000	C-13	45127-422-003	C-4-1
33401-443-900	C-27		C-27-2	37243-323-000	C-22			43451-393-000	C-21	45128-445-630	C-10
	C-27-1	33701-443-741	C-28	37243-371-008	C-19	41000		43500-443-741	C-12		C-10-1
	C-27-2	33702-447-624	C-28	37250-443-741	C-2			43503-443-740	C-12	45129-KK9-900	C-4-1
33402-KK9-921	C-27	33703-425-772	C-28		C-2-1	41200-MC9-670	C-14	43504-371-013	C-12	45132-397-640	C-9
	C-27-1	33704-447-712	C-28	37260-443-720	C-2		C-14-1	43511-443-761	C-12		C-13
	C-27-2	33705-147-671	C-28	37260-443-740	C-2-1	41241-MC9-770	C-14	43512-443-741	C-12	45133-166-016	C-9
33403-443-003	C-27	33708-425-771	C-28	37261-443-720	C-2		C-14-1	43513-461-771	C-12		C-13
	C-27-1	33710-443-740	C-28	37261-443-740	C-2-1			43514-445-771	C-12	45134-GE3-601	C-9
	C-27-2	33741-KK9-900	C-16-1	37626-443-721	C-2	42000		43520-443-740	C-12		C-13
33406-428-003	C-27	33741-443-720	C-8	37300-443-741	C-2			43530-443-740	C-12	45134-250-000	C-11
	C-27-1	33741-443-740	C-6-1		C-2-1	42301-413-000	C-14			45145-121-710	C-11
	C-27-2	33742-KK9-900	C-16-1	37400-443-741	C-2		C-14-1	44000		45146-MA6-000	C-4
33407-428-003	C-27	33742-443-740	C-6-1		C-2-1	42311-443-870	C-14				C-4-1
	C-27-1	33905-371-601	C-1-1	37500-443-741	C-2		C-14-1	44301-443-871	C-10	45200-KK9-901	C-9
	C-27-2	33905-443-721	C-1		C-2-1	42313-413-000	C-11		C-10-1	45201-443-662	C-9

Nº DA PEÇA	BLOCO Nº	Nº DA PEÇA	BLOCO Nº	Nº DA PEÇA	BLOCO Nº	Nº DA PEÇA	BLOCO Nº	Nº DA PEÇA	BLOCO Nº	Nº DA PEÇA	BLOCO Nº
45203-GE2-006	C-9	50500-443-740	C-23	52144-356-003	C-24	61100-443-740ZG	C-7	77217-KK9-900	C-16-1	83610-KK9-980ZB	C-17
	C-13	50523-413-000	C-23	52144-356-005	C-24	61100-443-741ZB	C-7	77220-KK9-840ZA	C-16-2	83710-KK9-830ZA	C-18-1
45210-443-661	C-9	50526-413-000	C-23	52400-KK9-830	C-25	61100-443-741ZC	C-7	77220-KK9-840ZB	C-16-2	83710-KK9-830ZB	C-18-1
45215-443-870	C-9	50530-443-850	C-23	52400-KK9-980	C-25	61100-443-741ZF	C-7	77220-KK9-980ZA	C-16	83710-KK9-840ZA	C-18-2
	C-13	50600-KK9-840	C-22	52401-KK9-830	C-25	61100-443-741ZG	C-7	77220-KK9-980ZB	C-16	83710-KK9-840ZB	C-18-2
45218-166-006	C-9	50600-KK9-980	C-22	52401-KK9-840	C-25	61104-422-000	C-32	77221-413-000	C-16	83710-KK9-980ZA	C-18
	C-13	50600-443-740	C-22	52403-443-901	C-25	61301-443-720ZA	C-1		C-16-1	83710-KK9-980ZB	C-18
45417-443-740	C-7	50603-033-000	C-22	52410-KK9-830	C-25	61302-413-000	C-1		C-16-2	83710-443-610	C-17
45418-KK9-950	C-7	50612-443-610	C-22	52422-404-003	C-25	61303-443-720	C-1	77222-413-000	C-16	83711-443-610	C-18
45418-443-740	C-7	50614-413-000	C-22	52450-413-000	C-25	61304-292-000	C-1		C-16-1		C-18-1
45451-GE2-000	C-7	50615-443-740	C-22	52458-443-611	C-25	61304-443-720	C-1		C-16-2		C-18-2
45465-443-660	C-9	50616-443-610	C-22	52484-413-010	C-25	61311-443-740	C-32	77225-413-000	C-16	83905-443-740	C-2
45465-443-870	C-9	50619-443-610	C-22	52495-410-000	C-25	61313-443-740	C-32		C-16-1		C-2-1
45500-443-662	C-4-1	50630-443-740	C-22	52517-404-003	C-25				C-16-2		
45500-443-722	C-4	50640-443-740	C-22			62000		77226-413-000	C-16	84000	
45511-MA5-671	C-4	50641-443-610	C-22	53000					C-16-1		
	C-4-1	50643-413-000	C-22			62501-KK9-830	C-30		C-16-2	84101-443-740	C-26
45513-443-660	C-4	50661-443-740	C-22	53100-KK9-900	C-5	62502-KK9-830	C-30	77228-KK9-840ZA	C-33-2	84102-443-740	C-26
	C-4-1	50700-KK9-980	C-22	53100-443-720	C-5	62503-KK9-830	C-30	77228-KK9-840ZB	C-33-2	84103-443-740	C-2
45516-166-006	C-4	50700-443-740	C-22	53101-443-741	C-5-1			77228-KK9-980ZA	C-33		C-2-1
	C-4-1	50710-371-007	C-26	53132-447-000	C-5	64000		77228-KK9-980ZB	C-33	84110-443-740	C-26
45517-MA5-671	C-4		C-26-1		C-5-1			77229-KK9-840ZA	C-33-2	84701-KK9-900	C-26-1
	C-4-1	50710-377-000	C-22	53133-237-680	C-5	64100-MC5-610	C-32	77229-KK9-840ZB	C-33-2	84701-443-740	C-26
45520-MA5-672	C-4	50711-415-010	C-22		C-5-1	64200-KK9-840ZA	C-32	77229-KK9-980ZA	C-33	84705-443-740	C-26
	C-4-1	50712-413-000	C-22	53133-385-000	C-5	64200-KK9-840ZB	C-32	77229-KK9-980ZB	C-33		C-26-1
45520-300-000	C-12	50715-413-000	C-22		C-5-1	64510-443-740	C-32	77341-KK9-900	C-16-1	84706-286-000	C-27
45521-300-010	C-12	50715-443-610	C-26	53410-443-740	C-5-1	64511-MC5-000	C-32	77342-KK9-900	C-16-1		C-27-1
45522-422-000	C-4		C-26-1	53141-300-010	C-3	64512-MC5-000	C-32	77343-KK9-900	C-16-1		
	C-4-1	50724-443-740	C-30	53150-443-740	C-5-1	64513-MC5-000	C-32	77344-KK9-900	C-16-1	87000	
45530-443-660	C-4-1	50725-443-610	C-30	53165-390-780	C-3			77345-KK9-900	C-16-1		
45530-471-831	C-4	50726-443-740	C-29	53166-390-780	C-3	77000		77250-443-740	C-16-2	87110-KK9-900	C-16-1
			C-29-1	53172-402-700	C-3					87116-KK9-840ZA	C-32
46000		50731-413-000	C-30	53175-MA6-006	C-4	77105-443-720	C-16	80000		87116-KK9-840ZB	C-32
		50732-413-000	C-29	53175-MA5-671	C-4-1	77200-KK9-900	C-16-1			87118-KK9-840ZA	C-33-2
46500-443-611	C-21		C-29-1	53190-443-610	C-3	77200-443-720	C-16	80101-KK9-900	C-26-1	87118-KK9-840ZB	C-33-2
46500-443-741	C-21	50750-413-000	C-24	53192-312-000	C-3	77200-443-740	C-16-2	80101-443-740	C-26	87119-KK9-840ZA	C-33-2
46501-413-000	C-21			53200-443-720	C-6	77202-413-000	C-16	80105-KK9-900	C-26-1	87119-KK9-840ZB	C-33-2
46503-371-000	C-12	51000			C-6-1		C-16-1	80105-061-000	C-18	87121-443-880	C-15
46504-MB2-006	C-12			53200-443-741ZA	C-6-1		C-16-2		C-18-1		C-15-1
46512-443-610	C-23	51400-KK9-901	C-8	53205-443-740	C-5	77203-413-000	C-16		C-18-2	87121-443-900	C-15-2
46514-443-610	C-21	51400-443-721	C-8		C-5-1		C-16-1	80105-443-740	C-26	87122-443-880	C-15
46514-443-740	C-21	51401-443-610	C-8	53211-268-000	C-6	77204-128-000	C-16-2	80108-061-010	C-18		C-15-1
		51410-443-901	C-8		C-6-1		C-16		C-18-1	87122-443-900	C-15-2
50000		51412-369-000	C-8	53211-268-010	C-6		C-16-1		C-18-2	87126-KK9-902	C-17
		51421-KK9-901	C-8	53212-250-000	C-6	77205-286-000	C-16-2	80112-443-850	C-16-1	87126-KK9-980ZA	C-33
50100-KK9-830ZA	C-30	51421-443-721	C-8		C-6-1	77205-443-740	C-16-1		C-26	87126-KK9-980ZB	C-33
50100-KK9-900ZA	C-30	51432-388-003	C-8	53212-250-010	C-6		C-16			87127-KK9-902	C-18-1
50100-443-741ZA	C-30	51437-413-003	C-8	53214-250-000	C-6	77206-443-610	C-16-2	81000	C-16-2	87128-KK9-830ZA	C-33-1
50301-268-000	C-6	51470-443-610	C-8		C-6-1		C-16		C-16	87128-KK9-830ZB	C-33-1
	C-6-1	51500-KK9-901	C-8	53215-250-000	C-6		C-16-1	81219-GC2-610	C-32	87128-KK9-840ZA	C-33-2
50301-268-010	C-6	51500-443-721	C-8		C-6-1	77210-KK9-900ZA	C-16-2			87128-KK9-840ZB	C-33-2
50302-268-000	C-6	51521-KK9-901	C-8	53220-286-000	C-6		C-16-1	83000		87128-KK9-980ZA	C-33
	C-6-1	51521-443-721	C-8		C-6-1	77210-KK9-900ZB	C-16-1			87128-KK9-980ZB	C-33
50302-268-010	C-6	51601-447-000	C-8	53230-443-720	C-5	77211-413-000	C-16	83501-KK9-900	C-26-1	87129-KK9-830ZA	C-33-1
50324-425-010	C-26	51602-443-720	C-8	53230-443-740	C-5-1		C-16-1	83501-443-740	C-26	87129-KK9-830ZB	C-33-1
	C-26-1	51606-443-720	C-8	53235-443-740	C-5		C-16-2	83502-KK9-900	C-26-1	87129-KK9-840ZA	C-33-2
50325-443-740	C-17	51622-443-720	C-8		C-5-1	77212-443-610	C-16	83502-443-740	C-26	87129-KK9-840ZB	C-33-2
50326-413-781	C-17	51634-443-900ZA	C-8	53236-443-740	C-5		C-16	83551-300-000	C-17	87129-KK9-980ZA	C-33
50330-413-010	C-18	51634-443-900ZB	C-8		C-5-1		C-16-1		C-18	87129-KK9-980ZB	C-33
	C-18-1			61000		77213-413-000	C-16-2		C-18-1	87505-443-900	C-24
	C-18-2	52000					C-16		C-18-2	87506-443-900	C-19
50351-KK9-830	C-30						C-16-1	83610-KK9-830ZA	C-17	87507-443-900	C-19
50351-443-740	C-30	52108-356-006	C-24	61100-KK9-900	C-7	77215-443-740	C-16	83610-KK9-830ZB	C-17	87511-087-910	C-26
50352-413-305	C-30	52110-443-740ZA	C-24	61100-443-740ZB	C-7		C-16-2	83610-KK9-840ZA	C-17		C-26-1
50353-413-000	C-30	52110-443-900ZA	C-24	61100-443-740ZC	C-7	77216-443-740	C-16	83610-KK9-840ZB	C-17		C-15
50354-428-000	C-26-1	52141-356-000	C-24	61100-443-740ZF	C-7		C-16-2	83610-KK9-980ZA	C-17		C-15-1
											C-15-2

Nº DA PEÇA	BLOCO Nº	Nº DA PEÇA	BLOCO Nº	Nº DA PEÇA	BLOCO Nº	Nº DA PEÇA	BLOCO Nº	Nº DA PEÇA	BLOCO Nº	Nº DA PEÇA	BLOCO Nº
88000		90117-443-610	C-22	90324-449-000	C-15	91000		93000		94001-06000-0S	C-3
88110-KK9-900	C-3	90117-471-000	C-22		C-15-1						C-19
88110-KK9-980	C-3	90118-KK9-900	C-27-1		C-15-2	91001-071-003	M-17	93023-06025-0A	M-9		C-21
88120-KK9-900	C-3	90118-443-003	C-27	90354-268-000	C-24	91008-374-003	M-18	93481-08040-00	C-6		C-30
88120-KK9-980	C-3		C-27-1	90355-369-000	C-5	91022-415-008	M-17		C-6-1	94001-08000-0S	C-5
			C-27-2		C-5-1	91101-443-900	M-15	93482-08020-08	M-3		C-5-1
89000		90118-443-741	C-27	90380-431-780	C-27-1	91201-323-005	M-15	93494-06020-00	C-18		C-11
			C-27-2	90380-443-000	C-27-2	91204-425-003	M-13		C-18-1		C-24
89010-443-740	C-31	90118-471-000	C-20	90402-428-000	M-5	91206-MC0-000	M-17		C-18-2	94002-06000	M-11
89010-443-901	C-31	90119-443-740	C-11	90403-413-010	M-2	91211-393-005	M-17	93500-03008-1A	C-1-1	94002-06020-0S	C-21
89215-443-901	C-31		C-14	90406-MC0-000	M-8	91212-422-006	C-12	93500-04006-0A	C-30	94002-06080-0S	C-17
89216-KB7-901	C-31		C-14-1	90407-413-020	M-8	91252-MC4-003	C-14	93500-04006-0G	C-30	94002-08000-0S	C-12
89220-443-900	C-31	90119-443-900	C-11	90422-567-000	M-16		C-14-1	93500-04006-1H	C-17	94002-10000-0S	C-25
89221-371-000	C-31		C-14	90432-121-000	M-9	91252-MC4-005	C-14	93500-04008-0A	C-28	94011-08000-0S	C-13
89221-443-900	C-31		C-14-1	90439-443-740	C-21		C-14-1	93500-04010-1H	C-17	94030-08000	C-8
89222-443-900	C-31	90120-443-720	C-1	90441-MC0-000	M-3	91252-230-003	C-10	93500-04025-0A	C-19	94031-10000	C-23
89222-443-900	C-31	90121-447-000	C-24	90441-413-000	M-2		C-10-1	93500-04055-1A	C-28	94050-06000	C-2
89223-443-900	C-31	90124-443-740	C-13	90441-706-000	M-6	91253-443-761	C-14-1	93500-05008-0G	C-5		C-2-1
89224-443-900	C-31	90125-399-000	M-6	90446-611-920	M-7	91254-413-881	C-8		C-5-1		C-4
89225-443-900	C-31	90130-MC0-000	M-3	90451-413-000	M-17	91255-413-881	C-8	93500-05008-0H	M-3		C-4-1
89226-443-900	C-31	90130-413-000	C-16	90452-323-000	M-3	91256-425-003	M-7	93500-05010-0A	C-2-1		C-11
89228-443-900	C-31		C-16-1	90457-333-000	M-10	91256-425-005	M-7	93500-05016-0B	C-1		C-17
89229-443-900	C-31		C-16-2	90458-MC0-000	M-9	91258-410-006	C-10	93500-05020-0G	M-3		C-20
		90131-447-000	C-19	90458-268-000	M-7	91258-410-013	C-10	93500-05025-0A	C-3		C-32
		90133-286-000	C-24	90459-413-000	M-9		C-10-1	93500-05028-0G	C-6	94050-06080	C-15
90000		90136-443-840	C-20	90461-286-000	M-17	91301-MC0-000	M-12		C-6-1		C-15-1
		90140-MC0-000	M-2	90462-323-000	M-17	91301-027-000	C-2	93500-05035-0A	C-3		C-15-2
90002-611-000	M-12	90142-443-740	C-5-1	90474-703-000	C-21		C-2-1	93500-06008-0G	C-13		C-16
90003-302-000	M-13	90145-300-000	C-4	90486-028-000	M-18	91301-200-000	M-3	93500-06010-0A	C-26		C-16-1
90008-443-000	M-7	90145-300-010	C-4-1	90501-310-000	C-12	91301-250-000	M-7		C-26-1		C-16-2
90009-413-005	M-12		C-12	90501-447-000	C-24	91302-MA6-003	C-14	93500-06012-0A	M-10		C-23
90011-463-000	C-16-1	90145-422-020	C-4-1	90503-283-000	C-5		C-14-1	93500-06016-0A	C-30	94050-08000	C-2
90012-414-000	M-5	90146-183-000	C-16		C-5-1	91302-377-000	M-12	93500-06040	M-8		C-2-1
90019-413-000	M-8	90150-MC5-003	C-1-1	90505-425-000	C-11		M-13		M-10		C-26
90023-428-000	M-10	90155-369-000	C-5	90512-300-000	C-26	91302-428-000	M-4	93500-06045-0A	M-10		C-26-1
90025-KE8-000	M-1		C-5-1		C-26-1	91304-216-000	M-15	93600-04045-1G	C-4		C-27
90045-MC0-000	M-3	90155-443-660	C-10-1	90513-323-000	C-24	91305-443-740	C-15-1	93600-06016	C-4-1		C-27-2
90051-413-305	C-30	90155-449-750	C-10	90524-030-000	C-11		C-15-2	93700-04006-0G	M-18	94050-08080	C-30
90065-377-000	C-21		C-30	90524-443-740	C-27		C-15-2		C-15	94050-10000	C-20
90077-ME9-000	M-1	90185-371-000	C-5		C-27-2	91306-413-000	M-13		C-15-1		C-22
90081-MC0-000	M-2		C-5-1	90529-045-000	M-16	91307-413-005	M-12		C-15-2		C-30
90082-413-000	M-2	90201-415-000	M-6	90534-011-000	C-15	91307-703-000	M-7	93700-05016-0A	C-10	94101-04800	C-17
90083-KK9-910	M-2	90201-700-000	C-21		C-15-1	91309-425-003	M-11		C-10-1	94101-05800	C-19
90083-MC0-000	M-2	90204-706-000	M-9		C-15-2	91314-MA6-005	M-1	93892-04010-00	M-19	94101-06000	C-22
90083-657-000	M-2	90206-590-000	M-5	90535-292-000	C-5	91325-413-830	M-3	93892-04012-00	M-19	94101-08000	C-8
90085-443-870	M-15	90212-671-005	M-16		C-5-1			93892-04016-00	M-19		C-13
90086-413-000	M-6	90304-415-000	C-5	90543-273-000	C-8	92000		93892-05012-00	M-19		C-22
90087-MC0-000	M-2		C-5-1	90544-283-000	C-8	92000-06008-0A	C-8	93892-05016-00	M-19		C-24
90088-MC0-000	M-2	90304-538-000	C-19	90545-MC0-000	M-3		C-9	93892-06014-00	M-19	94101-10000	C-22
90101-GG2-008	C-2	90305-369-000	C-11	90545-300-000	C-4		M-17	93892-06014-00	M-19		C-25
	C-2-1		C-14-1		C-4-1	92000-06012	M-18	93892-06014-00	C-4		C-30
90101-MG5-670	C-5-1	90305-401-680	C-10		C-12	92000-06028	M-9	93892-06014-00	C-4-1	94102-08000	M-13
90102-434-671	C-2		C-10-1	90554-700-000	M-17	92000-08025-0A	M-9	93901-24610	C-12	94109-14000	M-18
	C-2-1	90307-283-000	C-11	90557-230-000	C-10	92023-06025-0A	C-21		C-27	94111-04800	C-17
90103-443-740	C-7		C-14		C-10-1	92025-06025-0H	C-22	93901-32420	C-27-2	94111-05000	M-11
90105-MC7-000	C-2		C-14-1	90563-045-000	C-24	92200-10045-0A	M-3	93901-35420	C-19		C-1
	C-2-1	90308-357-000	C-14	90581-701-000	C-19	92700-06065-0B	M-16	93903-35180	C-16	94111-06000	M-11
90105-413-000	C-26		C-14-1	90601-300-000	M-17	92700-08035	C-8		C-16-2	94111-06800	C-17
	C-26-1	90309-428-731	C-10	90601-369-000	C-8	92700-08050-3B	C-14-1			94111-08000	C-8
90108-223-000	C-23		C-10-1	90609-413-000	M-9	92713-08040-0B	C-14			94111-10000	C-22
90114-MA5-671	C-4		C-14-1	90651-MA5-671	C-4	92716-10045-0E	C-14-1	94000			C-24
	C-4-1	90313-329-000	C-32		C-4-1		M-13			94201-16120	C-21
90114-310-000	C-3	90315-504-000	C-16-1	90705-413-000	M-17	92800-14000	C-11	94001-04080-0S	M-18	94201-16150	C-12
90115-659-003	M-16		C-17	90741-413-000	M-15	92811-10000		94001-05000-0S	C-2		C-22
90116-283-010	C-8		C-18-1	90751-MC0-000	M-2				C-2-1		
90117-395-670	C-16-1	90321-315-670	C-3								

Nº DA PEÇA	BLOCO Nº	Nº DA PEÇA	BLOCO Nº	Nº DA PEÇA	BLOCO Nº	Nº DA PEÇA	BLOCO Nº	Nº DA PEÇA	BLOCO Nº	Nº DA PEÇA	BLOCO Nº
94201-20180	C-5 C-5-1 C-11 C-13 C-24	95700-06014-00 95700-06014-08	C-16-2 C-29 C-29-1 C-30 C-12 C-18 C-18-1 C-18-2	95700-10040-00 95700-10045-00 95722-06022-00 95800-08065-00 95800-08070-00 95800-08080-00 95800-10032-00 95800-10070-00	C-22 C-25 M-18 C-22 C-30 C-30 C-9 C-30						
94201-20200 94201-30250	C-11 C-10 C-10-1 C-21	95700-06016-00 95700-06016-07	C-24 C-27 C-27-1 C-16 C-16-2	95800-10095-00 95800-10125-00 95800-10150-08	C-30 C-30 C-30 C-30						
94201-40300	C-11 C-14-1										
94251-06000	M-6 C-16	95700-06016-08	C-19 C-26 C-26-1	96000							
94251-16000 94301-08140	M-16 M-7 M-8		C-22 M-15 C-4-1	96000-06018-00 96000-06028-00 96000-06035-00	M-3 M-7 M-7 M-10						
94301-10160 94301-12200 94301-14200	M-13 M-12 M-2 M-4	95700-06018-08 95700-06020-00	C-21 C-32 C-19 C-4 C-4-1	96100-60000 96120-62040-10 96140-63020-10	M-9 C-14 C-14-1 C-10 C-10-1						
94510-10000 94510-11000 94511-12000 94520-47000	M-7 M-8 C-21 C-14 C-14-1	95700-06020-07 95700-06020-08 95700-06025-00	C-28 M-12 M-12 M-13	96140-63030-10 96150-63030-10 96201-80000 96211-08000	C-14 C-14-1 C-24 C-6 C-6-1						
94601-18000 94605-27101 94608-50000	M-14 C-8 C-8	95700-06028-00 95700-06032-00	C-32 C-11 M-13 C-23	96220-40100 96220-40118 96220-60130	M-8 M-18 M-15						
95000		95700-06032-07 95700-06035-00 95700-06040-00	C-29 C-29-1 M-13	98000							
95001-55100-40	C-15 C-15-1 C-15-2	95700-06040-08 95700-06045-00 95700-06045-08	M-12 C-29 C-29-1								
95002-02100	C-15 C-15-1 C-15-2	95700-06050-00 95700-06060-00	M-13 M-11 M-13	98069-58717 98069-58911 98069-59717	M-3 M-3 M-3						
95002-02130 95002-02650 95005-12260-20 95005-80160-20 95011-64000 95012-17001 95014-61200	M-19 M-2 C-19 C-20 C-17 C-29	95700-06080-00 95700-06105-00 95700-06115-00 95700-08012-00	M-13 M-13 M-12 C-6-1 C-17 C-18 C-18-1 C-18-2	98069-59911 98200-20700	M-3 C-18 C-18-1 C-18-2						
95014-61300	C-29 C-29 C-29-1		C-18 C-18-1 C-18-2	98200-21000	C-18 C-18-1 C-18-2						
95014-71702 95014-72402 95014-73300 95015-32001 95015-42000 95015-52000 95015-82000 95700-06010-07 95700-06012-00	C-23 C-23 C-21 C-21 C-21 C-21 C-22 C-32 C-6 C-6-1 C-16-1 C-24 C-26 C-26-1 C-26 C-26-1 C-24	95700-08012-08 95700-08016-00 95700-08020-00 95700-08020-08 95700-08025-00	C-16 C-16-2 M-16 C-23 C-26 C-12 C-20 C-30 C-15 C-15-1 C-15-2 C-16-1 C-20 C-16-1 C-22 C-1-1 C-25	98200-21500 98200-53000 99000 99008-02000 99101-393-0720 99102-393-1100 99103-MA1-0400	C-18 C-18-1 C-18-2 C-18 C-18-1 C-18-2 C-17						
95700-06012-07 95700-06012-08		95700-08028-08 95700-08035-00 95700-10020-07 95700-10032-00									

HONDA MOTOR DO BRASIL LTDA. 1985

CAIXA POSTAL 6586 – SÃO PAULO – SP

PROIBIDA A REPRODUÇÃO TOTAL OU PARCIAL DESTES CATÁLOGOS.

HONDA MOTOR DO BRASIL LTDA. 1985

CAIXA POSTAL 6586 - SÃO PAULO - SP

PROIBIDA A REPRODUÇÃO TOTAL OU PARCIAL DESTE CATÁLOGO.

